

Квартира в ЖК Нестеровский
общей площадью 149,65 кв.м.



Дизайнер Елена Шакирова

8-960-399-19-09

 shakirova.design

<http://shakirova-design.ru>

Ведомость рабочих чертежей

Лист	Наименование	Примечание
1	Ведомость рабочих чертежей	
2	Обмерный план	
3	Схема демонтажных работ	
4	Схема вновь возводимых конструкций	
5	План после перепланировки	
6	Схема расстановки мебели и оборудования	
7	План покрытий пола	
8	Схема устройства пола с электрообогревом	
9	План отделки потолка	
10	Схема расположения светильников	
11	Схема расположения групп освещения	
12	Схема расположения электрических и слаботочных розеток	
13	Схема расположения санитарно-технического оборудования и бытовой техники	
14	Схема отделки стен	
15	Развертка стен кухни (помещение №1)	
16	Развертка стен зоны отдыха (помещение №2)	
17	Развертка стен гостиной (помещение №3)	
18	Развертка стен жилой комнаты (помещение №4)	
19	Развертка стен жилой комнаты (помещение №5)	
20	Развертка стен жилой комнаты (помещение №6)	
21	Развертка стен коридора (помещение №7)	
22	Развертка стен санузла (помещение №8)	
23	Развертка стен гардеробной (помещение №9)	
24	Развертка стен санузла (помещение №10)	
25	Развертка стен хоз.помещения (помещение №11)	

Лист	Наименование	Примечание
26	Визуализации кухни (помещение №1)	
27	Визуализации зоны отдыха (помещение №2)	
28	Визуализации гостиной (помещение №3)	
29	Визуализации жилой комнаты (помещение №4)	
30	Визуализации жилой комнаты (помещение №5)	
31	Визуализации жилой комнаты (помещение №6)	
32	Визуализации коридора (помещение №7)	
33	Визуализации санузла (помещение №8)	
34	Визуализации гардеробной (помещение №9)	
35	Визуализации санузла (помещение №10)	
36	Визуализации хоз.помещения (помещение №11)	

Согласовано:

Инв. N подл. Подпись и дата

Взам. инв. N

2021.08-02-Д

Квартира в ЖК Нестеровский общей площадью 149,65 кв.м.

Ведомость рабочих чертежей

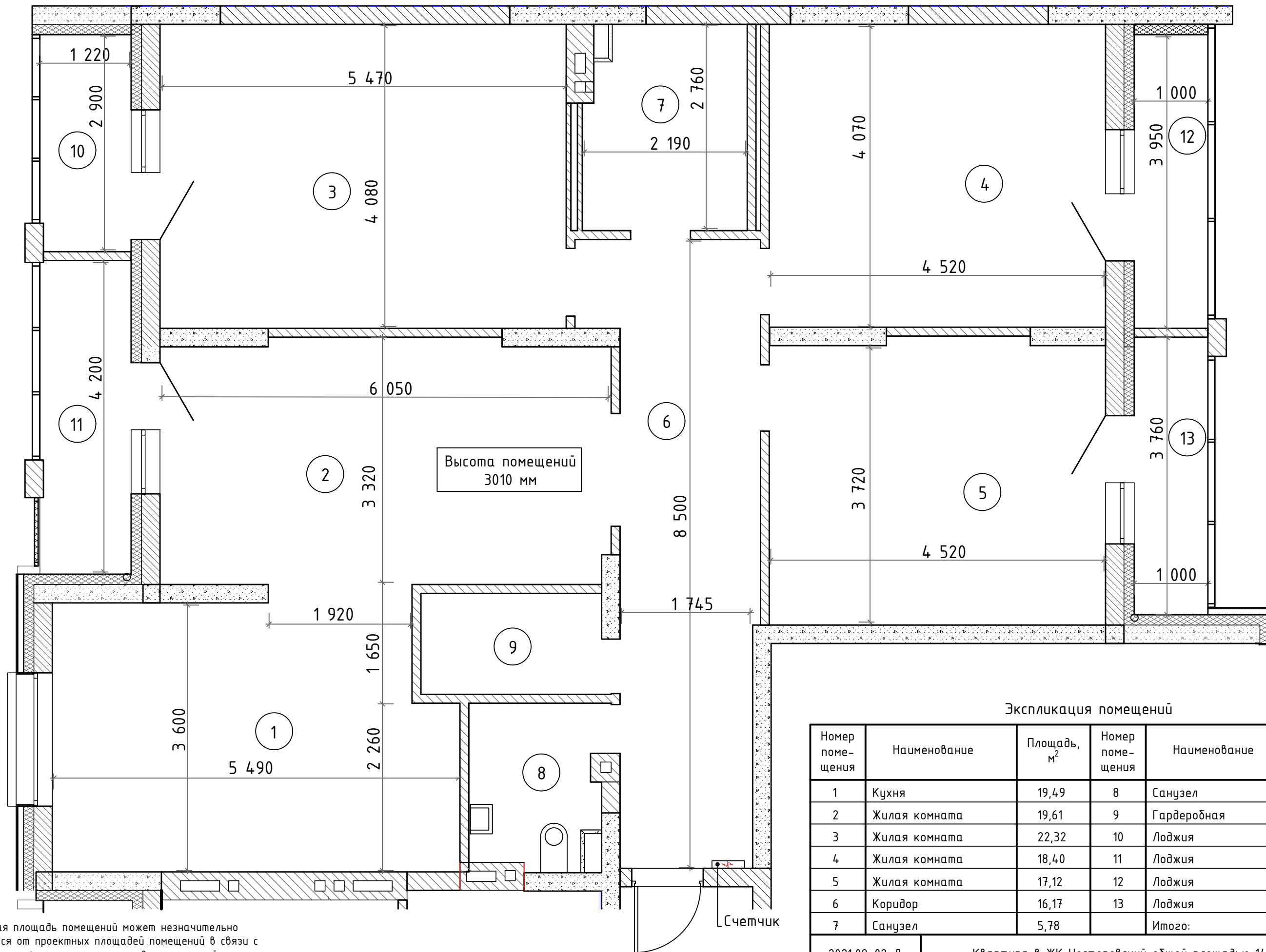
Лист

1

Дизайнер: Елена Шакирова



shakirova.design



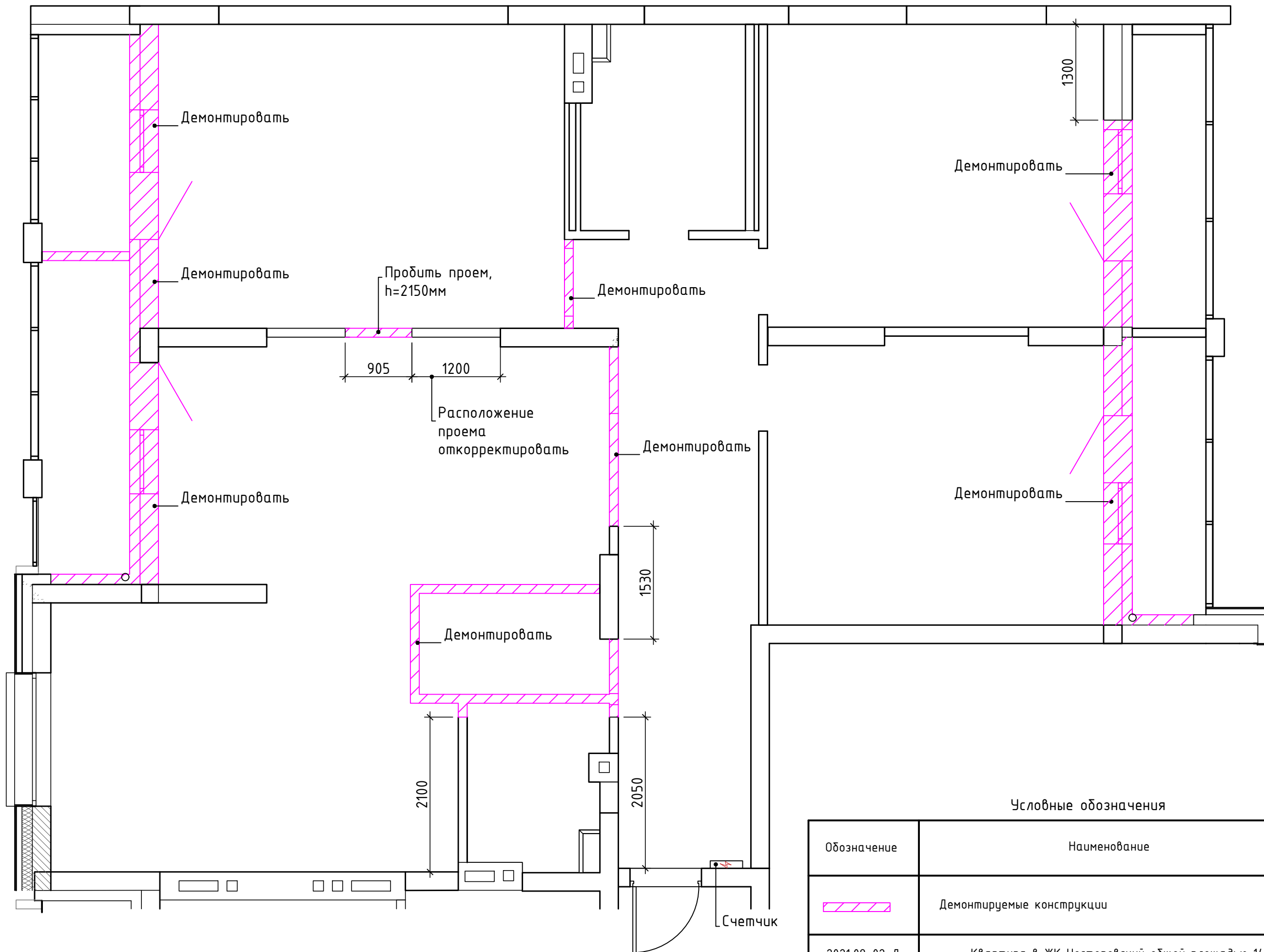
Экспликация помещений

Номер помещения	Наименование	Площадь, м ²	Номер помещения	Наименование	Площадь, м ²
1	Кухня	19,49	8	Санузел	3,83
2	Жилая комната	19,61	9	Гардеробная	3,37
3	Жилая комната	22,32	10	Лоджия	3,52
4	Жилая комната	18,40	11	Лоджия	5,10
5	Жилая комната	17,12	12	Лоджия	3,95
6	Коридор	16,17	13	Лоджия	3,76
7	Санузел	5,78		Итого:	142,42

1 Обмерная площадь помещений может незначительно отличаться от проектных площадей помещений в связи с отклонениями фактических размеров конструкций от проектных.
2 При производстве монтажных и отделочных работ размеры и места расположения оборудования и мебели следует уточнять.

Согласовано:



Инв. N подл. Подпись и дата Взам. инв. N



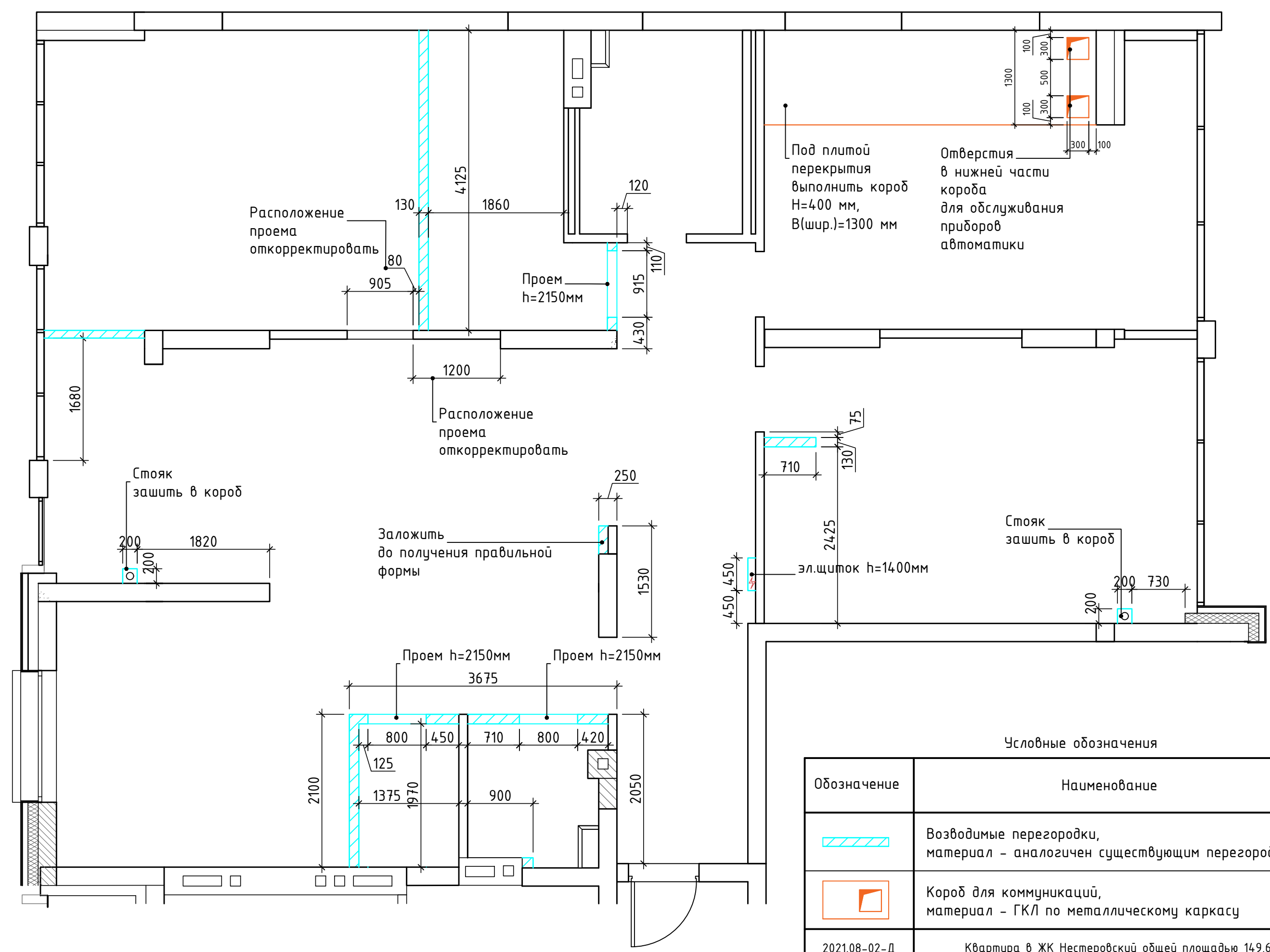
Согласовано:

Инв. N подл. Подпись и дата
 Взам. инв. N



Условные обозначения

Обозначение	Наименование
	Демонтируемые конструкции
2021.08-02-Д	Квартира в ЖК Нестеровский общей площадью 149,65 кв.м.
Схема демонтажных работ	
Лист 3	Дизайнер: Елена Шакирова  shakirova.design

Согласовано:



Условные обозначения

Обозначение	Наименование
	Возводимые перегородки, материал - аналогичен существующим перегородкам
	Короб для коммуникаций, материал - ГКЛ по металлическому каркасу
2021.08-02-Д	Квартира в ЖК Нестеровский общей площадью 149,65 кв.м.

Инв. N подл. Подпись и дата

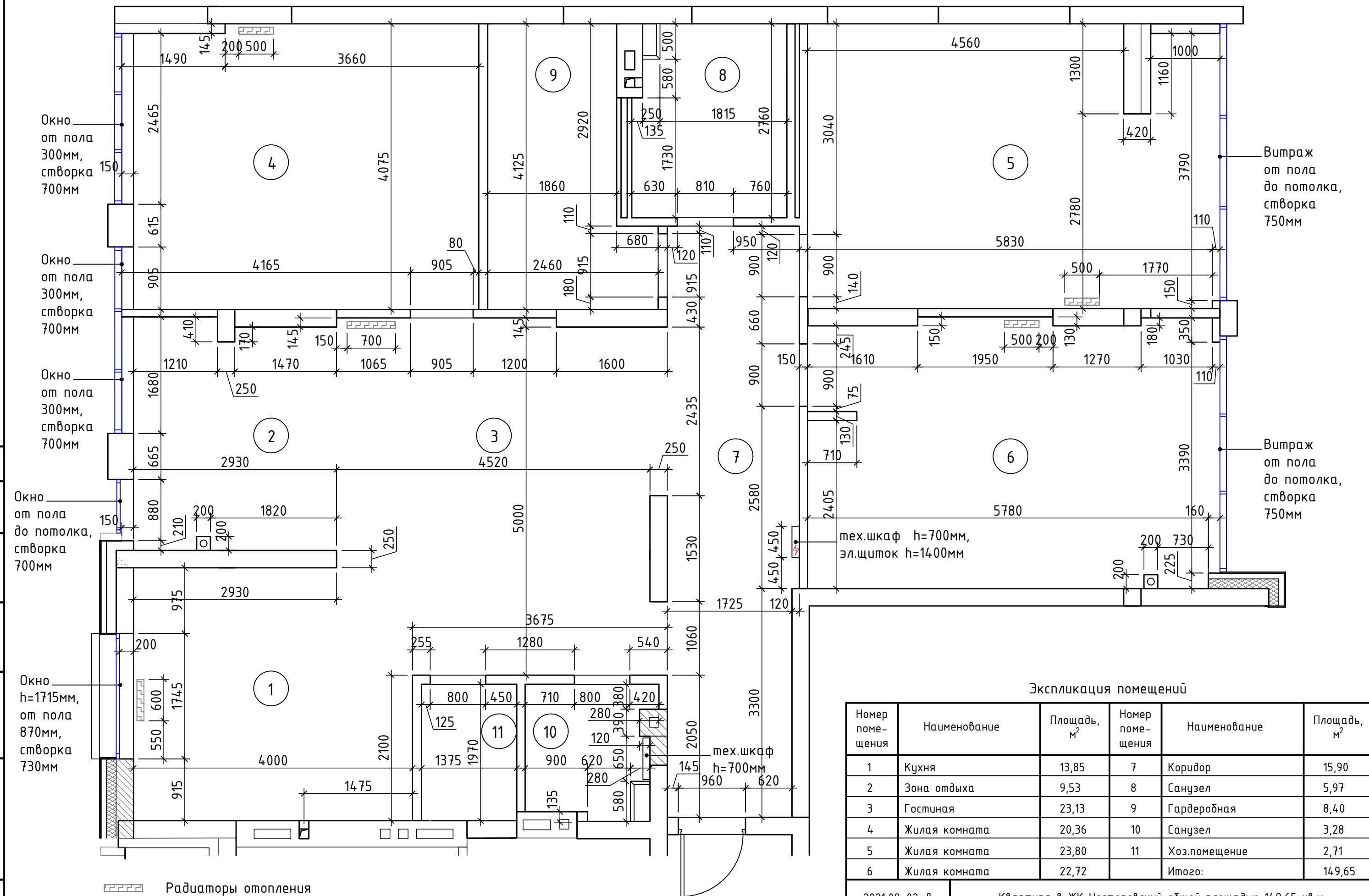
Взам. инв. N

Согласовано:

Взам. инв. N

Подпись и дата

Инв. N подл.



Радикаторы отоплення

Высота помещений после устройства стяжки и потолков =2900 мм

Экспликация помещений

Номер помещения	Наименование	Площадь, м ²	Номер помещения	Наименование	Площадь, м ²
1	Кухня	13,85	7	Коридор	15,90
2	Зона отдыха	9,53	8	Санузел	5,97
3	Гостиная	23,13	9	Гардеробная	8,40
4	Жилая комната	20,36	10	Санузел	3,28
5	Жилая комната	23,80	11	Хоз.помещение	2,71
6	Жилая комната	22,72		Итого:	149,65

2021.08-02-Д Квартира в ЖК Нестеровский общей площадью 149,65 кв.м.

План после перепланировки

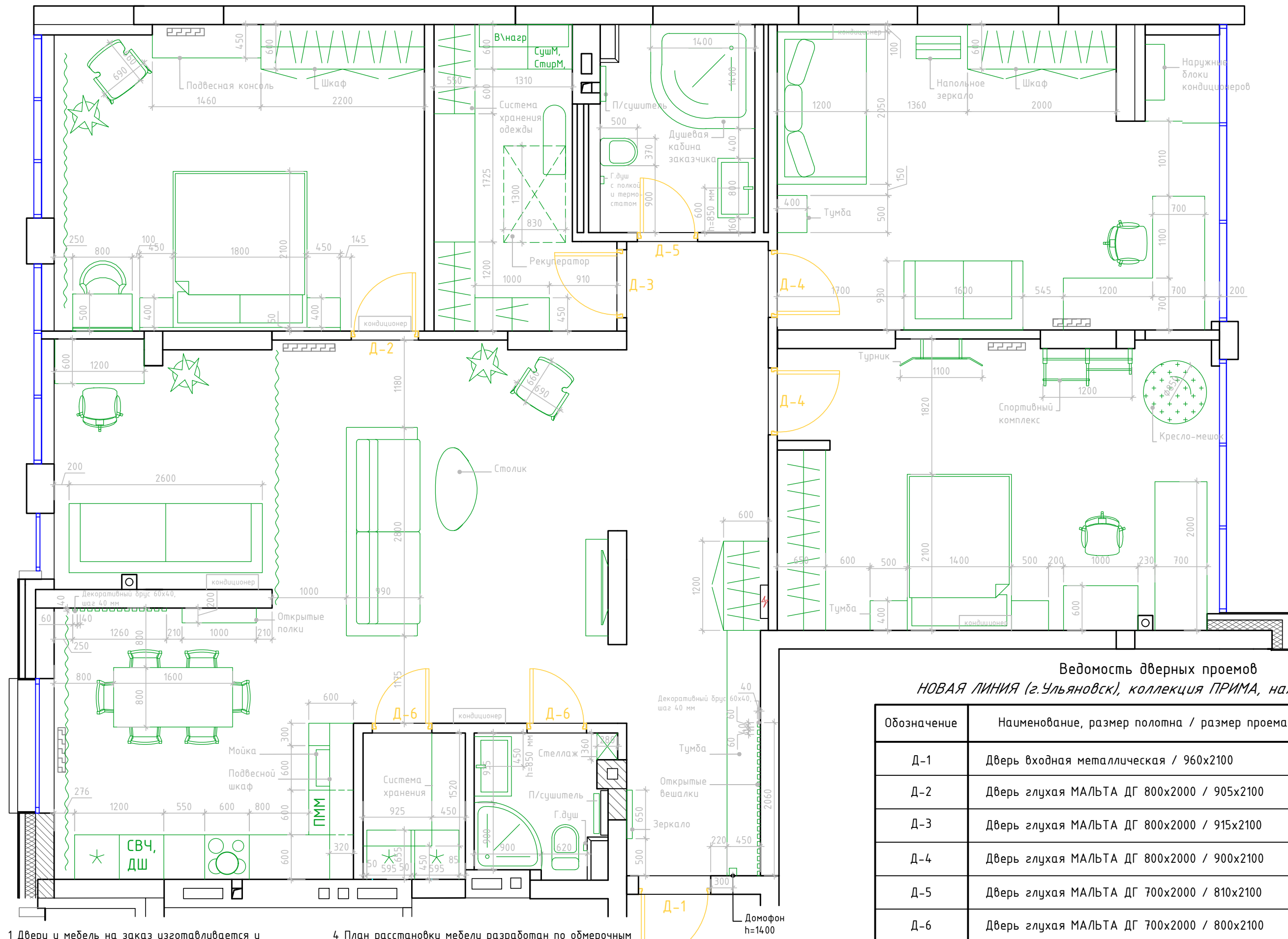
Лист 5
 Дизайнер: Елена Шакирова
 shakirova.design

Согласовано:

Взам. инв. №

Подпись и дата

Инв. № подл.



Ведомость дверных проемов
 НОВАЯ ЛИНИЯ (г. Ульяновск), коллекция ПРИМА, наличники прямые

Обозначение	Наименование, размер полотна / размер проема, мм	Количество
Д-1	Дверь входная металлическая / 960x2100	1
Д-2	Дверь глухая МАЛЬТА ДГ 800x2000 / 905x2100	1
Д-3	Дверь глухая МАЛЬТА ДГ 800x2000 / 915x2100	1
Д-4	Дверь глухая МАЛЬТА ДГ 800x2000 / 900x2100	2
Д-5	Дверь глухая МАЛЬТА ДГ 700x2000 / 810x2100	1
Д-6	Дверь глухая МАЛЬТА ДГ 700x2000 / 800x2100	2

2021.08-02-Д Квартира в ЖК Нестеровский общей площадью 14,9,65 кв.м.

Схема расстановки мебели и оборудования

1 Двери и мебель на заказ изготавливается и устанавливается фирмой-изготовителем только после дополнительных обмеров специалистами.
 2 Санитарно-техническое оборудование устанавливается в соответствии с тех.картами подключения воды и вывода канализации.
 3 Закупку мебели производить после чистовой отделки.

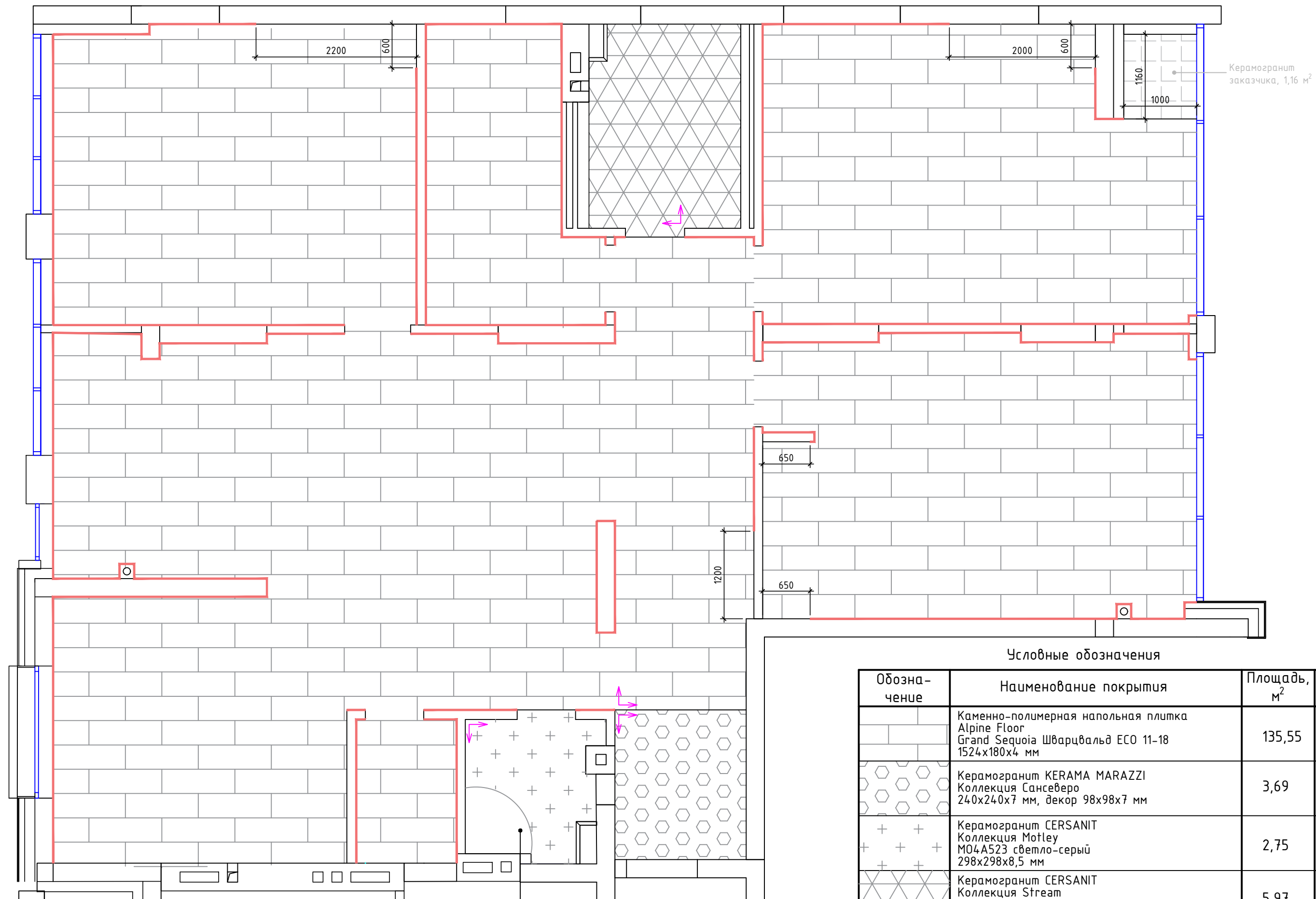
4 План расстановки мебели разработан по обмерочным размерам, без учета корректировки на выравнивание стен, полов и потолков.
 5 Схема расположения секций кухонного гарнитура показаны условно. Точное расположение оборудования уточнить в соответствии с проектом компании-изготовителя.

Согласовано:

Взам. инв. N

Подпись и дата

Инв. N подл.



Керамогранит заказчика, 1,16 м²

Условные обозначения

Обозначение	Наименование покрытия	Площадь, м ²	
	Каменно-полимерная напольная плитка Alpine Floor Grand Sequoia Шварцвальд ECO 11-18 1524x180x4 мм	135,55	
	Керамогранит KERAMA MARAZZI Коллекция Сансеверо 240x240x7 мм, декор 98x98x7 мм	3,69	
	Керамогранит CERSANIT Коллекция Motley M04A523 светло-серый 298x298x8,5 мм	2,75	
	Керамогранит CERSANIT Коллекция Stream SM4A055 белый 298x298x8,5 мм	5,97	

2021.08-02-Д

Квартира в ЖК Нестеровский общей площадью 149,65 кв.м.

План покрытий пола

Лист
7

Дизайнер: Елена Шакирова
 shakirova.design

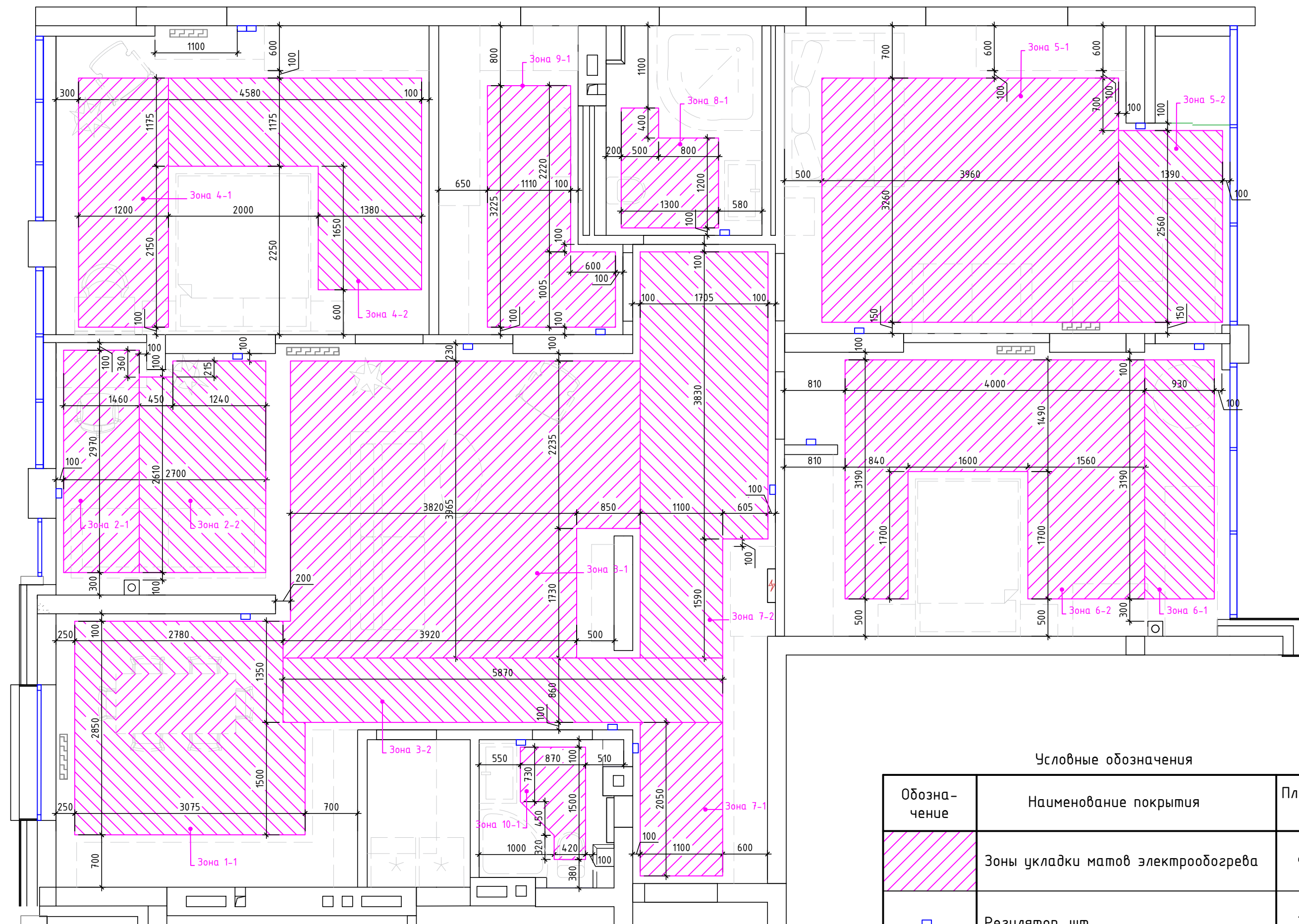
- 1 Переходы между плиткой и основным покрытием выполнить под полотном двери. Рекомендуется использовать пороги.
- 2 При закупке материалов рекомендуется предусмотреть запас на подрезку не менее 10%, коэффициент расхода согласовать с поставщиком.
- 3 Рисунок покрытия пола изображен условно. Детальную раскладку уточнять при закупке материалов, а также перед началом монтажа.

Поддон душевой кабины
указания см. лист 24

— Плинтус, Лобщ.=89 м

Согласовано:

Инв. N подл. Подпись и дата. Взам. инв. N



1 Маты теплого пола расположить с зазором 100 мм до зон расположения мебели. Размеры уточнить по месту.
 2 Площадь пола с электрообогревом указана по проектным размерам, при заказе материалов следует учесть типовые габаритные размеры матов и запас для выбранной марки и типоразмера материала.

3 Регуляторы установить в одной рамке с розетками и выключателями соответствующих зон.

Условные обозначения

Обозначение	Наименование покрытия	Площадь, м ²
	Зоны укладки матов электрообогрева	96,60
	Регулятор, шт.	16

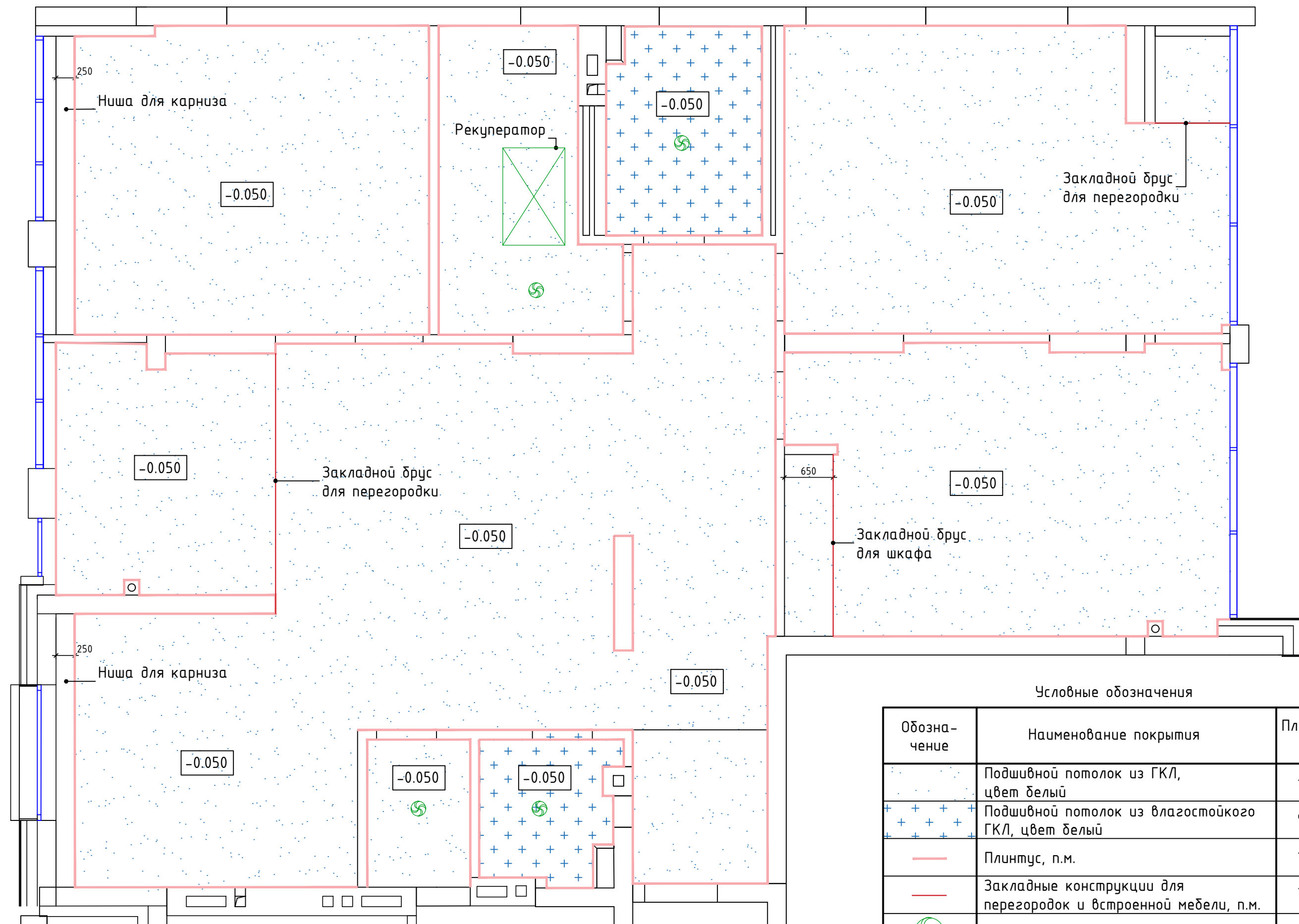
2021.08-02-Д Квартира в ЖК Нестеровский общей площадью 149,65 кв.м.

Согласовано:

Взам. инв. №

Подпись и дата

Инв. № подл.



1 На плане отделки потолков за отметку 0.000 принят уровень низа плиты перекрытия.
 2 Высота относ. уровня чистового потолка (-0.050) показана условно и может быть скорректирована в зависимости от насыщенности запотолочного пространства коммуникациями.
 3 Потолочные карнизы встроенных шкафов и кухонного гарнитура входят в комплект поставки соответствующей мебели.

4 При монтаже каркаса потолка следует учесть схему расположения приборов освещения, предусмотреть закладные конструкции для их крепления.
 5 Чистовая отделка потолков – окраска, цвет белый.
 6 Для устройства и окраски потолка в санузлах и гардеробной следует применять материалы для влажных помещений с соответствующими специальными свойствами.

Условные обозначения

Обозначение	Наименование покрытия	Площадь, м ²	
	Подшивной потолок из ГКЛ, цвет белый	138,80	
+ + + +	Подшивной потолок из влагостойкого ГКЛ, цвет белый	9,70	
—	Плинтус, п.м.	126,0	
—	Закладные конструкции для перегородок и встроенной мебели, п.м.	7,0	
	Вытяжной вентилятор, шт.	4	

2021.08-02-Д Квартира в ЖК Нестеровский общей площадью 149,65 кв.м.

Лист 9 Дизайнер: Елена Шакирова

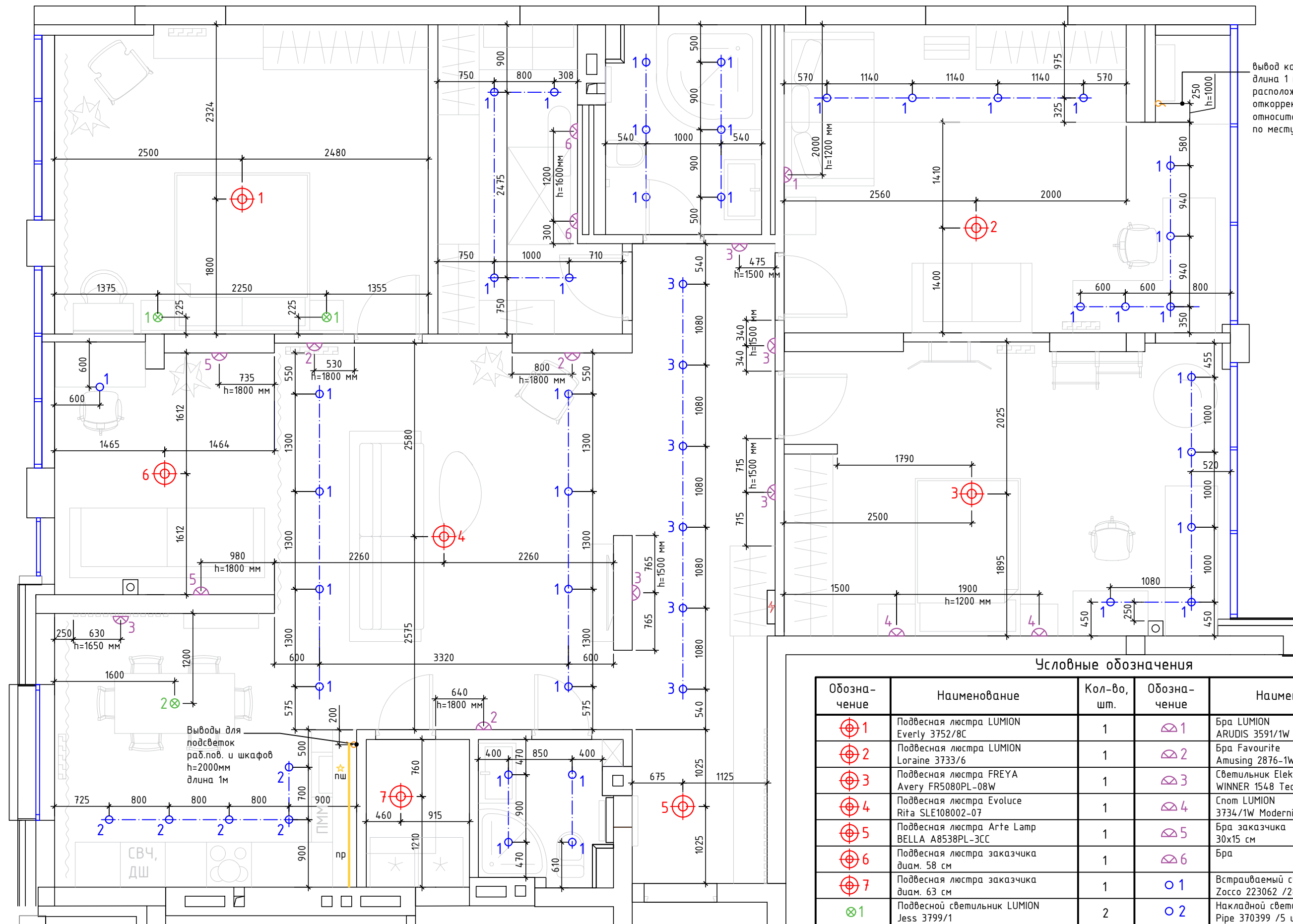
План отделки потолка shakirova.design

Согласовано:

Взам. инв. N

Подпись и дата

Инв. N подл.



вывод кабеля для освещения
длина 1 м,
расположение может быть
откорректировано
относительно оборудования
по месту

1 Тип светильников, категории, а также способ установки следует уточнять у поставщика при выборе оборудования.
2 Высоты расположения оборудования указаны от уровня чистого пола.
3 Высота подвеса потолочных люстр 1..7 - 2200 мм от уровня чистого пола, подвесных светильников 1, 2 - 1700 мм от уровня чистого пола. Высота расположения бра указана на чертеже.

4 В случае выявления пересечения осей расположения светильников с коммуникациями следует сместить оси на 50-100 мм, смещение согласовать с заказчиком.
5 Для влажных помещений следует применять материалы и оборудование с соответствующими специальными свойствами и характеристиками.

Условные обозначения

Обозначение	Наименование	Кол-во, шт.	Обозначение	Наименование	Кол-во, шт.
⊙ 1	Подвесная люстра LUMION Everly 3752/8C	1	⊕ 1	Бра LUMION ARUDIS 3591/1W MODERNI LN18 118	1
⊙ 2	Подвесная люстра LUMION Logaine 3733/6	1	⊕ 2	Бра Favourite Amusing 2876-1W	3
⊙ 3	Подвесная люстра FREYA Avery FR5080PL-08W	1	⊕ 3	Светильник Elektrostandard WINNER 1548 Techno Led	5
⊙ 4	Подвесная люстра Evoluce Rita SLE108002-07	1	⊕ 4	Spot LUMION 3734/1W Moderni	2
⊙ 5	Подвесная люстра Arte Lamp BELLA A8538PL-3CC	1	⊕ 5	Бра заказчика 30x15 см	2
⊙ 6	Подвесная люстра заказчика диам. 58 см	1	⊕ 6	Бра	2
⊙ 7	Подвесная люстра заказчика диам. 63 см	1	○ 1	Встраиваемый светильник Lightstar Зоссо 223062 /28 шт./	37
⊗ 1	Подвесной светильник LUMION Jess 3799/1	2	○ 2	Накладной светильник Novotech Pipe 370399 /5 шт./	5
⊗ 2	Подвесной светильник Arte Lamp Aries A8983SP-3CC	1	○ 3	Встраиваемый светильник Lightstar Зоссо 223124 /6 шт./	6

2021.08-02-Д Квартира в ЖК Нестеровский общей площадью 149,65 кв.м.

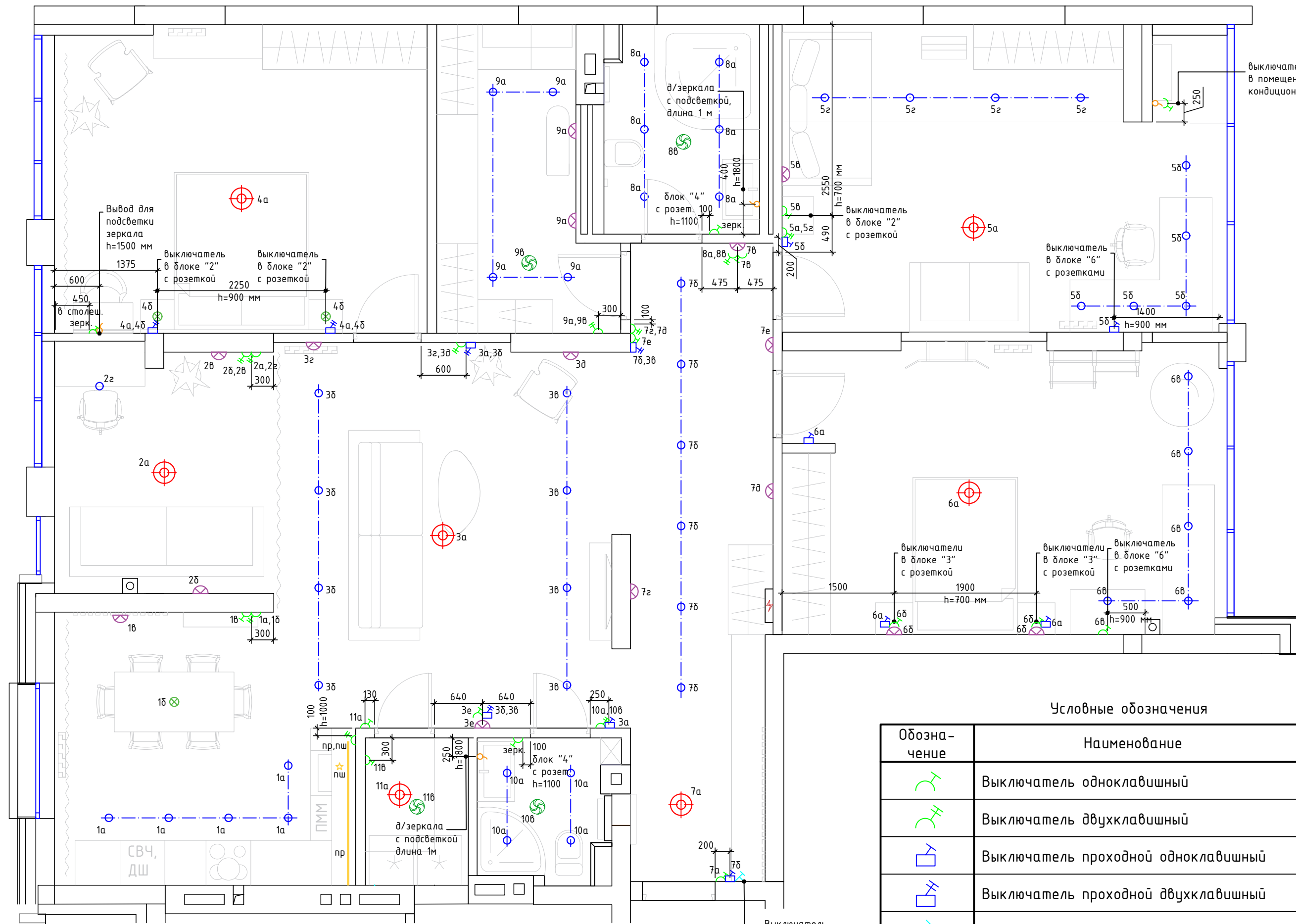
Схема расположения светильников Лист 10 Дизайнер: Елена Шакирова shakirova.design

Согласовано:

Взам. инв. N

Подпись и дата

Инв. N подл.



выключатель света в помещении блоков кондиционеров

Условные обозначения

Обозначение	Наименование	Количество
	Выключатель одноклавишный	15
	Выключатель двухклавишный	10
	Выключатель проходной одноклавишный	7
	Выключатель проходной двухклавишный	5
	Выключатель "мастер-свет"	1

1 Тип светильников, категории, а также способ установки следует уточнять у поставщика при выборе оборудования.
 2 Высоты расположения оборудования указаны от уровня чистого пола.
 3 В случае выявления наложения мест расположения приборов возможно незначительное их смещение, смещение следует согласовать с заказчиком.
 4 Для влажных помещений следует применять материалы и

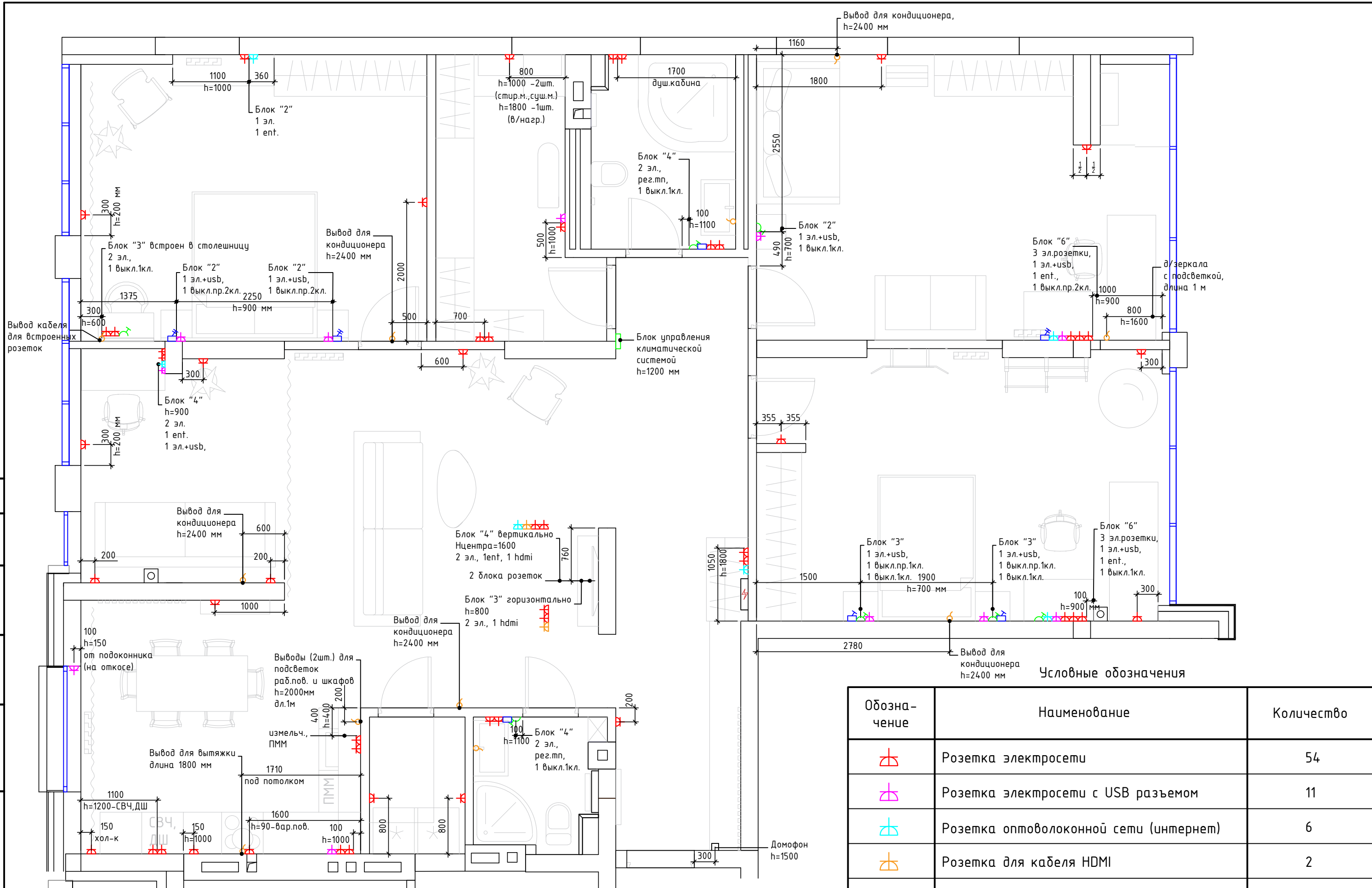
оборудование с соответствующими специальными свойствами и характеристиками.
 5 В санузлах, гардеробной комнате и хоз.помещении предусмотреть выводы кабеля для вытяжек, подключить на отдельную клавишу выключателя.
 6 Выключатель "мастер-свет" выключает все приборы освещения в квартире.

2021.08-02-Д Квартира в ЖК Нестеровский общей площадью 149,65 кв.м.

Схема расположения групп освещения Лист 11 Дизайнер: Елена Шакирова shakirova.design

Согласовано:

Инв. N подл. Подпись и дата. Взам. инв. N



Условные обозначения

Обозначение	Наименование	Количество
	Розетка электросети	54
	Розетка электросети с USB разъемом	11
	Розетка оптоволоконной сети (интернет)	6
	Розетка для кабеля HDMI	2
	Выводы кабелей для питания эл/приборов	

Рекомендации по монтажу:
 1 Розеточные группы проложить кабелями, скрытыми под штукатуркой по стенам, в запотолочном пространстве в ПВХ гофротрубе диаметром 20 мм.
 2 Высота расположения розеток - 300 мм от уровня чистого пола кроме отдельно оговоренных.
 3 Все подключения выполнять в установочных коробках.
 4 Во влажных зонах применить влагозащищенные розетки.

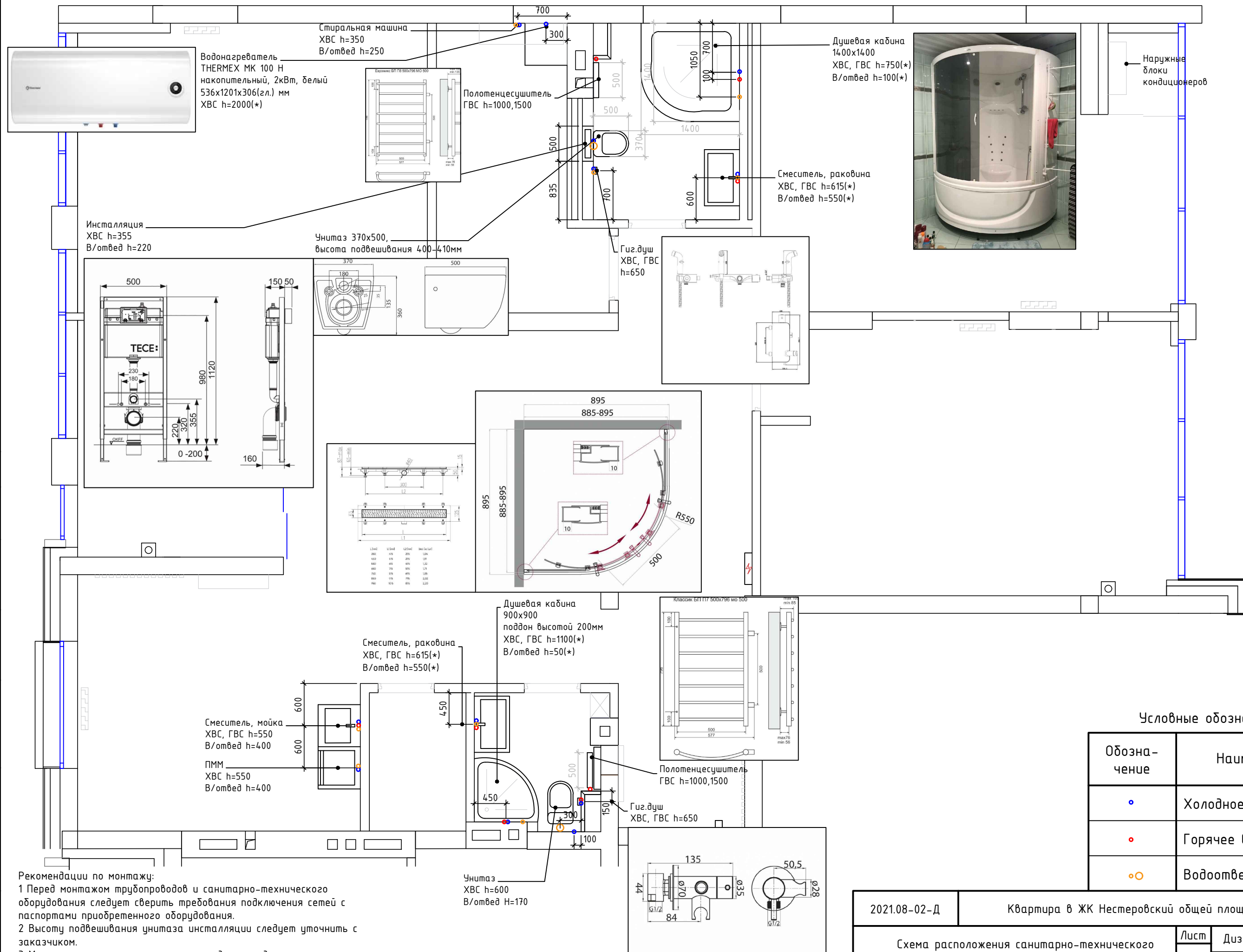
5 Установка роутера предварительно предусмотрена в шкафу. Следует утвердить место установки указанного оборудования после консультации с сотрудником компании-провайдера.
 6 Расположение розеток следует уточнить по месту.
 7 При распределении групп электроснабжения розетки для холодильников (кухня, хоз.помещение) выделить в отдельные группы, в щитке предусмотреть отдельные автоматы.
 8 Выводы кабелей предусмотреть с запасом по длине 1-1,5м.

Согласовано:

Взам. инв. N

Подпись и дата

Инв. N подл.



Рекомендации по монтажу:
1 Перед монтажом трубопроводов и санитарно-технического оборудования следует сверить требования подключения сетей с паспортами приобретенного оборудования.
2 Высоту подвешивания унитаза инсталляции следует уточнить с заказчиком.
3 Место расположения гигиенического душа следует уточнить с заказчиком.

Условные обозначения

Обозначение	Наименование
•	Холодное водоснабжение
•	Горячее водоснабжение
○	Водоотведение

2021.08-02-Д

Квартира в ЖК Нестеровский общей площадью 14,9,65 кв.м.

Схема расположения санитарно-технического оборудования и бытовой техники

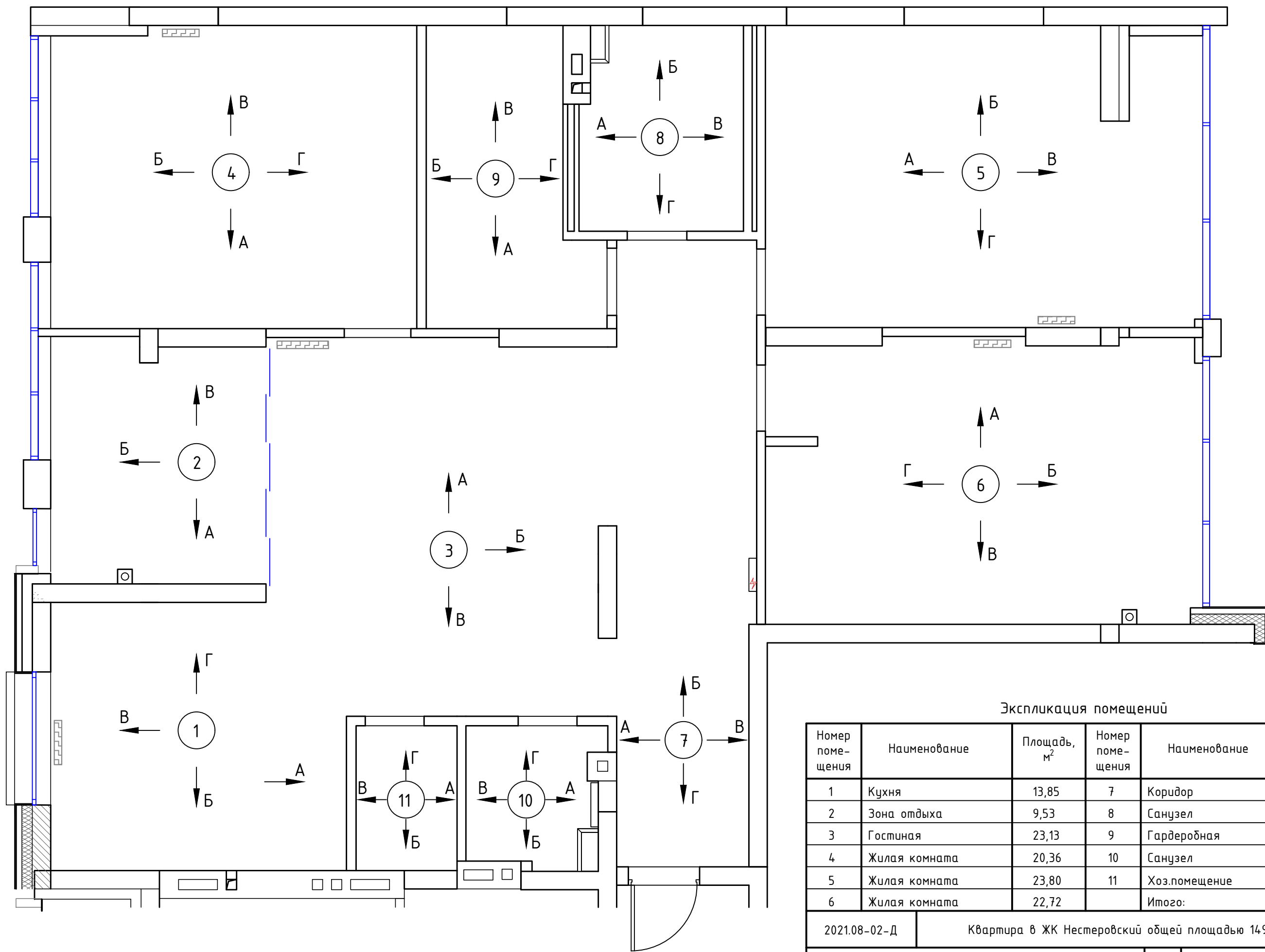
Лист
13

Дизайнер: Елена Шакирова
shakirova.design

Согласовано:

Инв. N подл. Подпись и дата

Взам. инв. N



Экспликация помещений


Номер помещения	Наименование	Площадь, м ²	Номер помещения	Наименование	Площадь, м ²
1	Кухня	13,85	7	Коридор	15,90
2	Зона отдыха	9,53	8	Санузел	5,97
3	Гостиная	23,13	9	Гардеробная	8,40
4	Жилая комната	20,36	10	Санузел	3,28
5	Жилая комната	23,80	11	Хоз.помещение	2,71
6	Жилая комната	22,72		Итого:	149,65

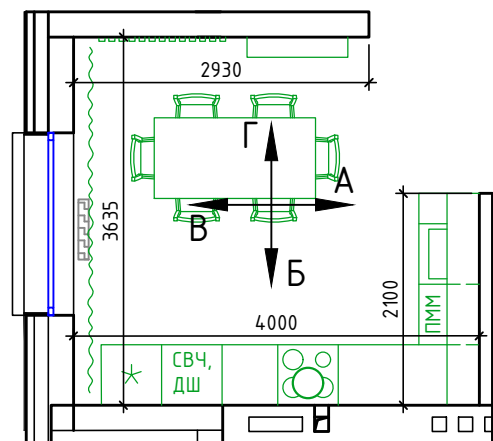
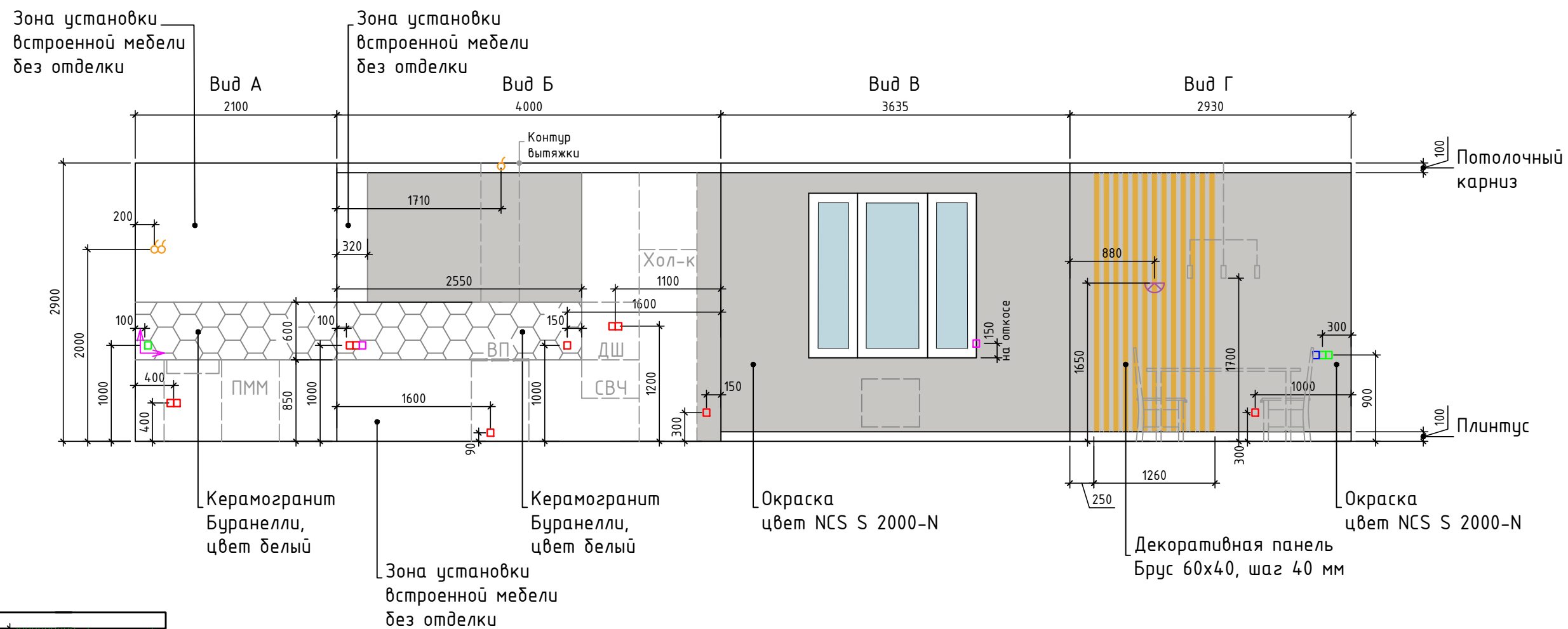
2021.08-02-Д

Квартира в ЖК Нестеровский общей площадью 149,65 кв.м.

Схема отделки стен

Лист
14

Дизайнер: Елена Шакирова
 shakirova.design



1 Перед закупкой материалов для отделки стен, а также перед заказом мебели следует выполнить обмер фактических размеров помещения, в том числе оконных и дверных проемов.
 2 Расчет площади стеновых покрытий произведен без учета расхода материала.
 3 Цвета стен с окраской на чертежах показаны условно, конкретные тона красок указаны на чертежах.
 4 Подбор краски осуществлять путем выполнения выкрасов с последующей оценкой соответствия ожиданиям в помещении, где планируется ее применить,

при дневном свете. Решение рекомендуется принимать после консультации с дизайнером.
 5 Раскладка керамогранита и керамической плитки может быть уточнена при покупке материалов после разработки дизайн-проекта поставщиком.
 6 Рисунок фартука из керамогранита изображен условно. Указано рекомендуемое направление раскладки. Детальную раскладку следует уточнять при покупке материалов, а также перед началом монтажа.
 7 Облицовку фартука керамогранитом рекомендуется выполнять после монтажа встроенной мебели кухни.

Условные обозначения

Обозначение	Наименование	Количество, м2
	Интерьерная краска NCS Second Edition, цвет NCS S 2000-N	18,51
	Керамогранит Буранелли, цвет белый 200x231 мм	2,80

2021.08-02-Д Квартира в ЖК Нестеровский общей площадью 149,65 кв.м.

Развертка стен кухни (помещение №1)

Лист 15

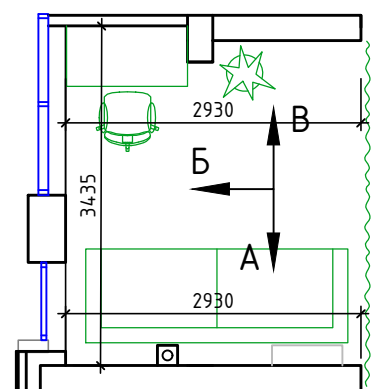
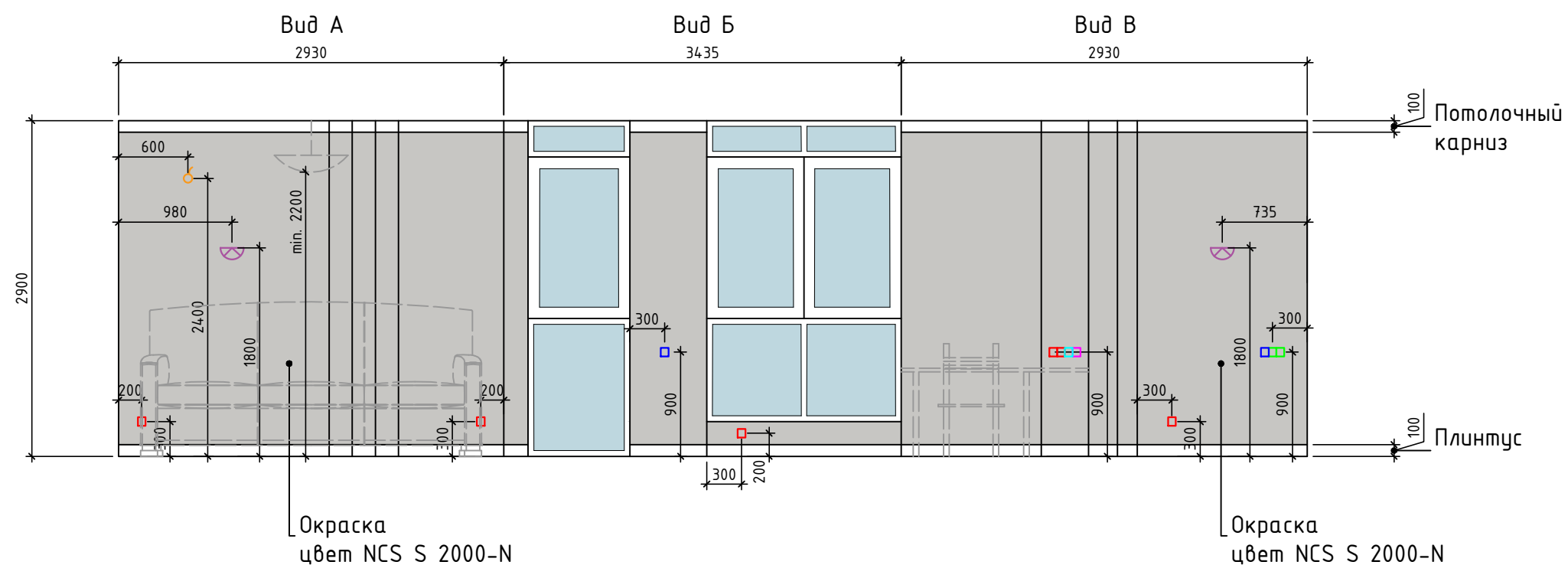
Дизайнер: Елена Шакирова shakirova.design

Согласовано:

Взам. инв. N

Подпись и дата

Инв. N подл.



- 1 Перед закупкой материалов для отделки стен, а также перед заказом мебели следует выполнить обмер фактических размеров помещения, в том числе оконных и дверных проемов.
- 2 Расчет площади стеновых покрытий произведен без учета расхода материала.
- 3 Цвета стен с окраской на чертежах показаны условно, конкретные тона красок указаны на чертежах.

- 4 Подбор краски осуществлять путем выполнения выкрасов с последующей оценкой соответствия ожиданиям в помещении, где планируется ее применить, при дневном свете. Решение рекомендуется принимать после консультации с дизайнером.

Условные обозначения

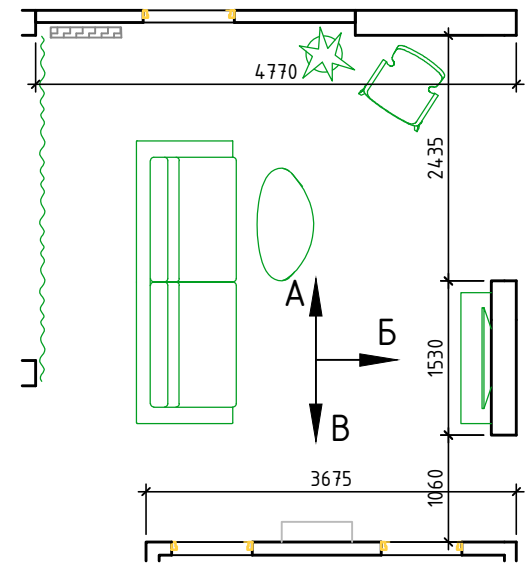
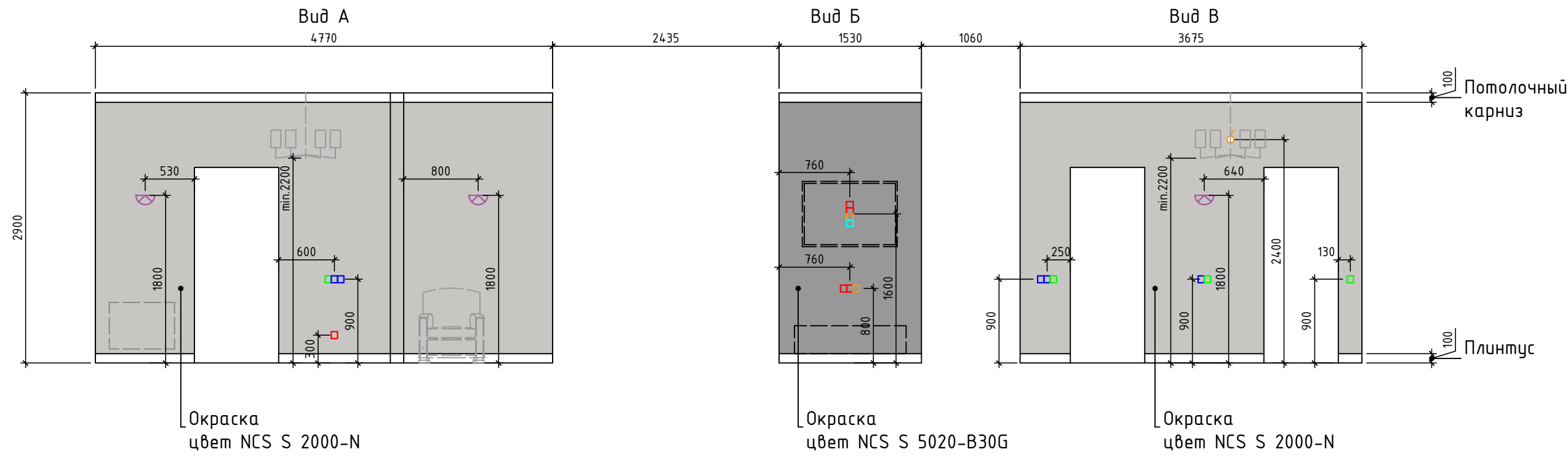
Обозначение	Наименование	Количество, м2
	Интерьерная краска NCS Second Edition, цвет NCS S 2000-N	21,17
2021.08-02-Д	Квартира в ЖК Нестеровский общей площадью 149,65 кв.м.	
Развертка стен зоны отдыха (помещение №2)		Лист
		16
		Дизайнер: Елена Шакирова
		shakirova.design

Согласовано:

Взам. инв. N

Подпись и дата

Инв. N подл.



1 Перед закупкой материалов для отделки стен, а также перед заказом мебели следует выполнить обмер фактических размеров помещения, в том числе оконных и дверных проемов.
 2 Расчет площади стеновых покрытий произведен без учета расхода материала.
 3 Цвета стен с окраской на чертежах показаны условно, конкретные тона красок указаны на чертежах.

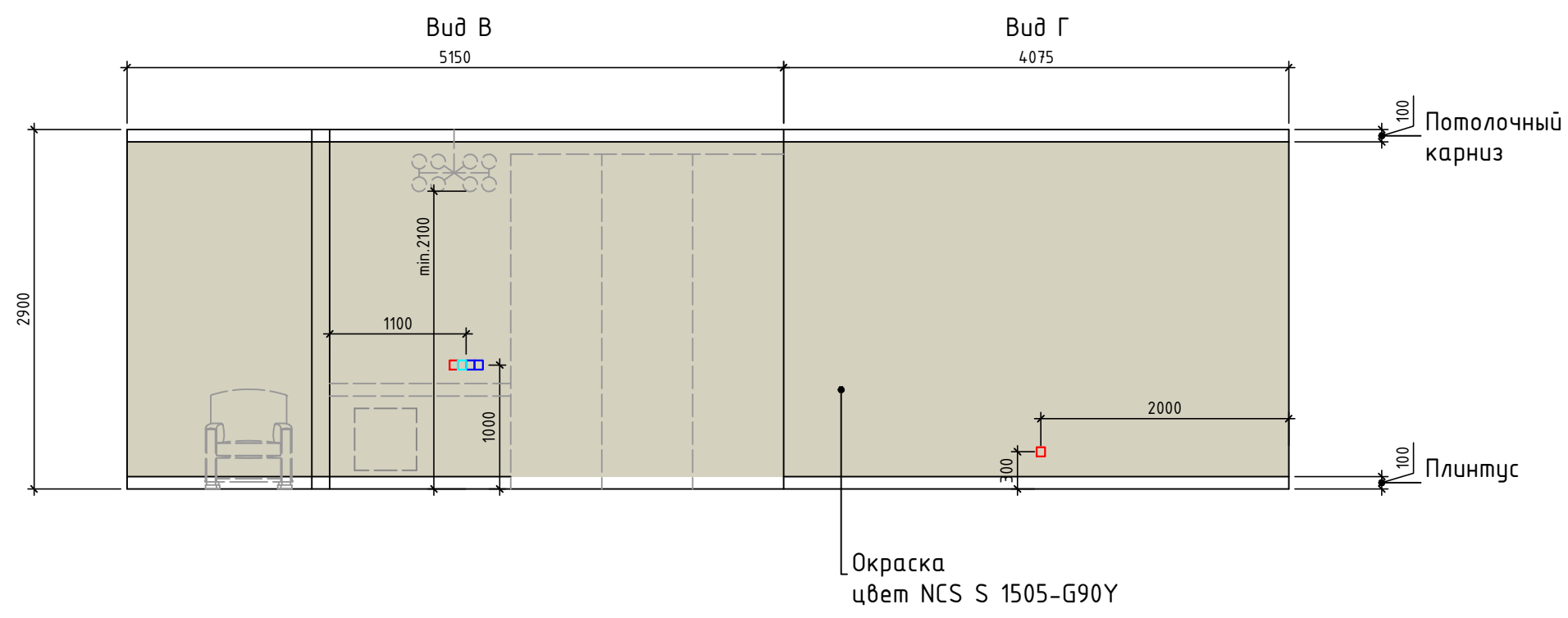
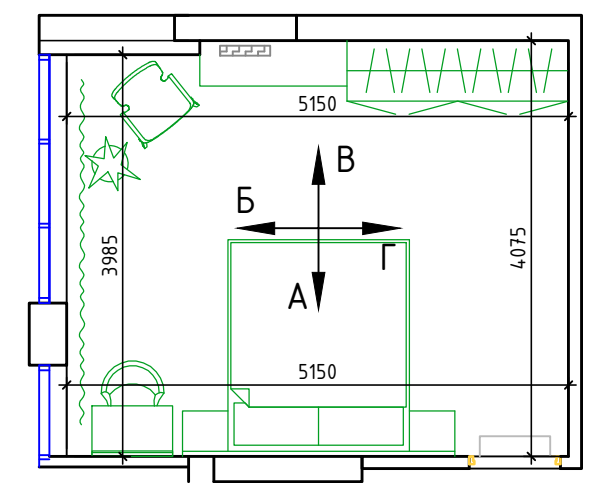
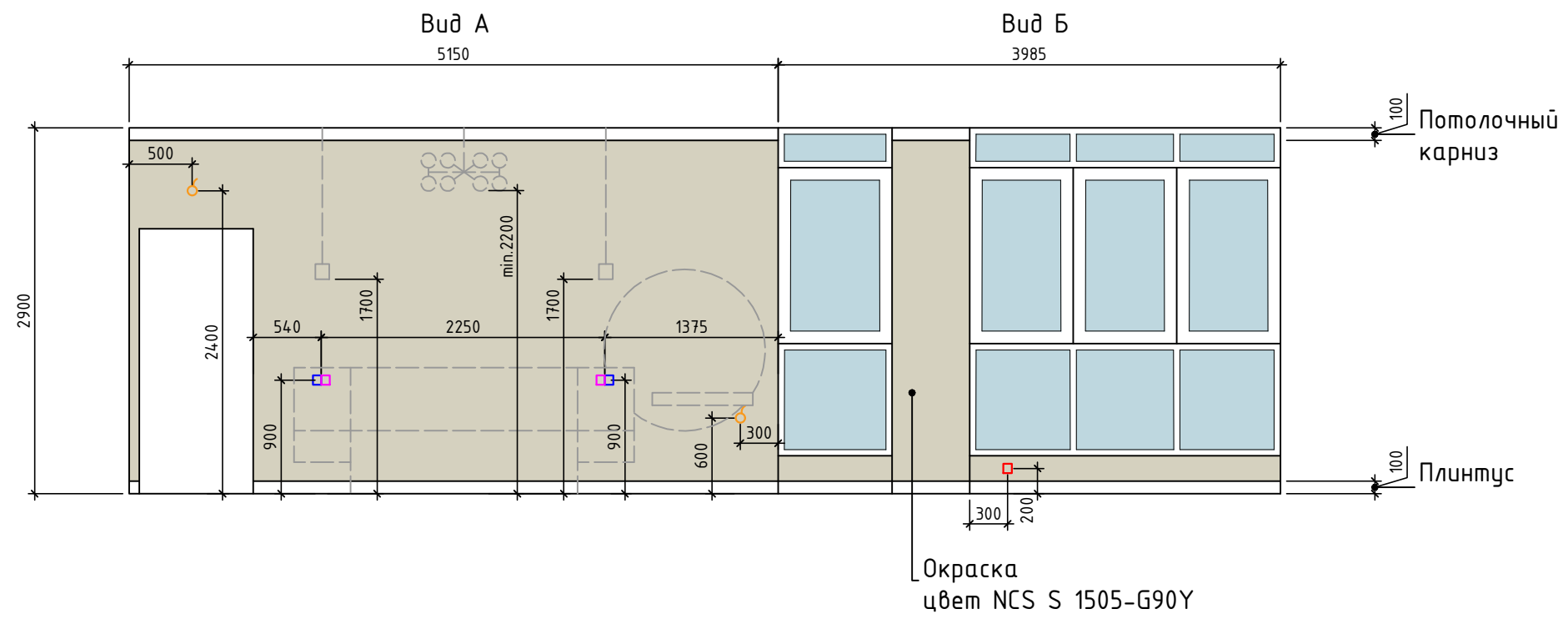
4 Подбор краски осуществлять путем выполнения выкрасов с последующей оценкой соответствия ожиданиям в помещении, где планируется ее применить, при дневном свете. Решение рекомендуется принимать после консультации с дизайнером.

Условные обозначения

Обозначение	Наименование	Количество, м2
	Интерьерная краска NCS Second Edition, цвет NCS S 2000-N	18,18
	Интерьерная краска NCS Second Edition, цвет NCS S 5020-B30G	5,50

Согласовано:

Инв. N подл. Подпись и дата Взам. инв. N



- 1 Перед закупкой материалов для отделки стен, а также перед заказом мебели следует выполнить обмер фактических размеров помещения, в том числе оконных и дверных проемов.
- 2 Расчет площади стеновых покрытий произведен без учета расхода материала.
- 3 Цвета стен с окраской на чертежах показаны условно, конкретные тона красок указаны на чертежах.

- 4 Подбор краски осуществлять путем выполнения выкрасов с последующей оценкой соответствия ожиданиям в помещении, где планируется ее применить, при дневном свете. Решение рекомендуется принимать после консультации с дизайнером.

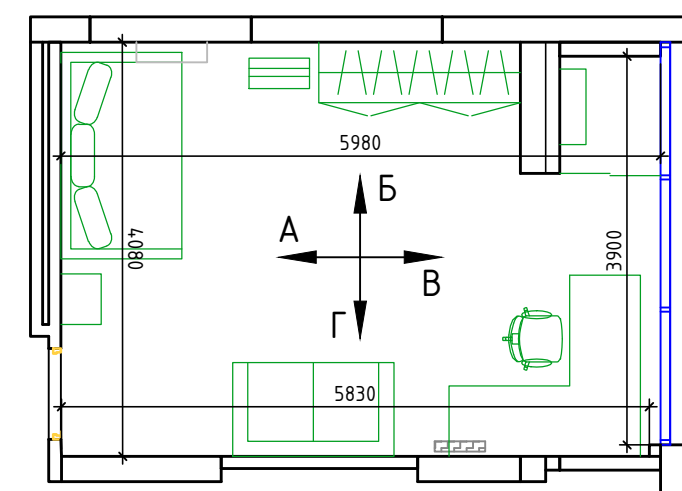
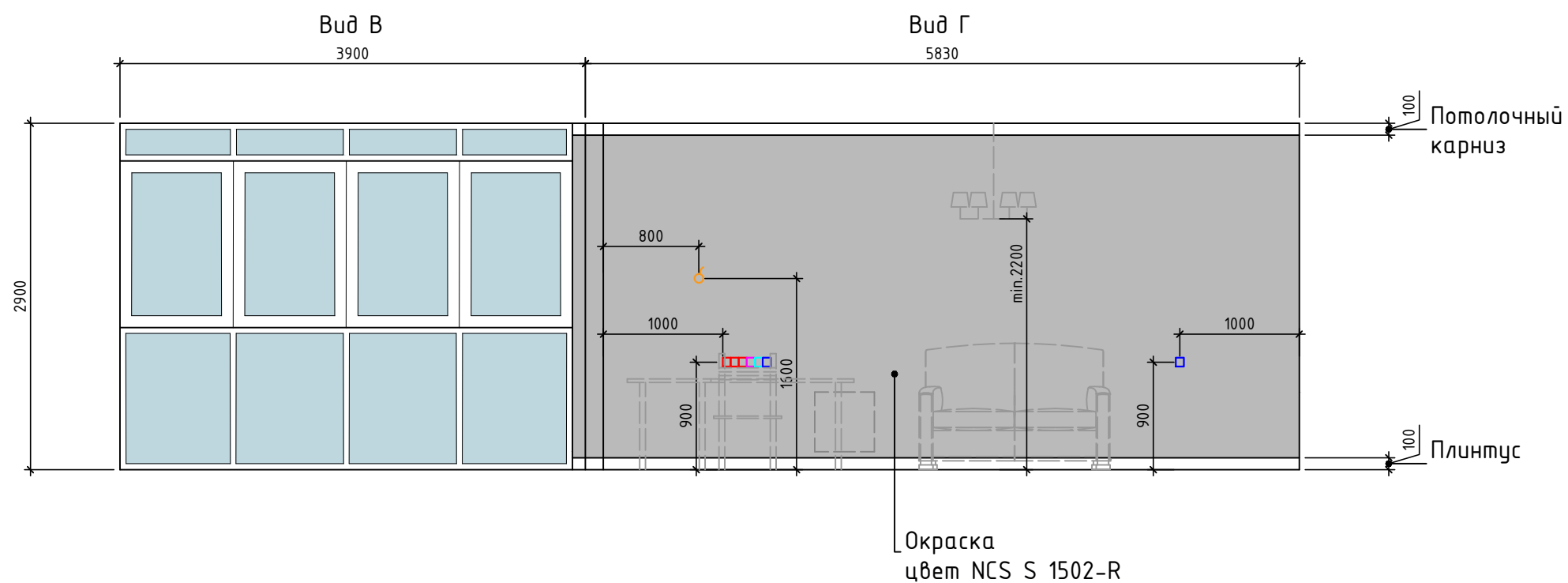
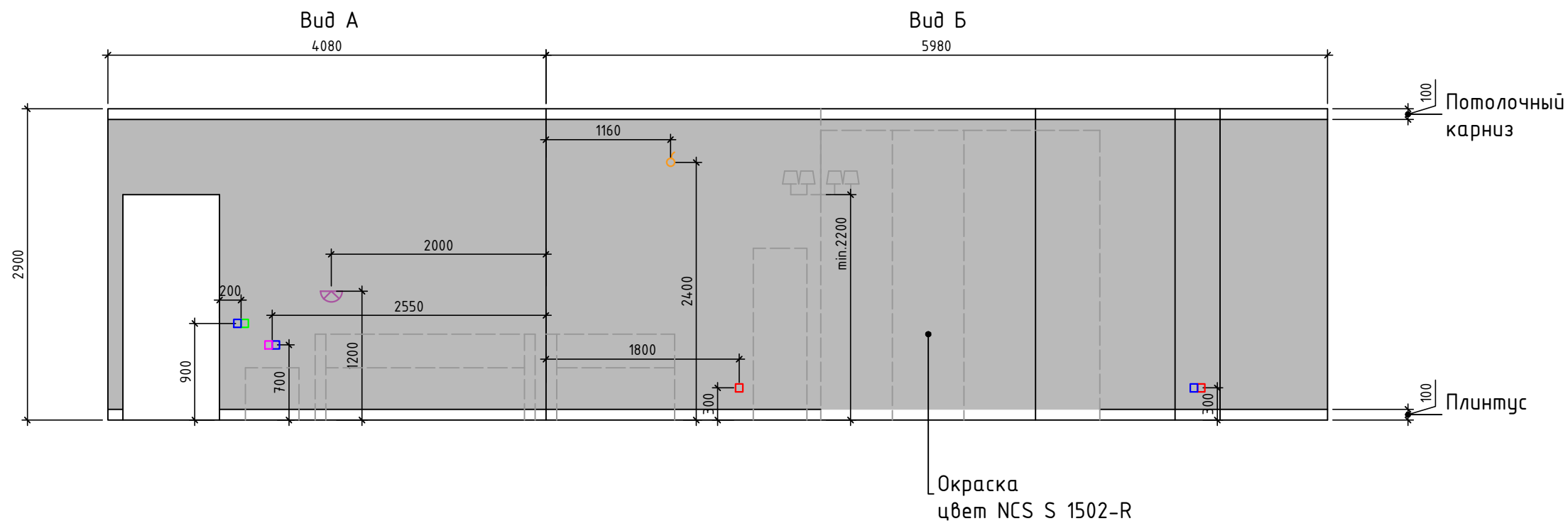
Условные обозначения

Обозначение	Наименование	Количество, м2
	Интерьерная краска NCS Second Edition, цвет NCS S 1505-G90Y	39,73

2021.08-02-Д Квартира в ЖК Нестеровский общей площадью 149,65 кв.м.

Согласовано:

Инв. N подл. Подпись и дата Взам. инв. N



Согласовано:

Взам. инв. N


Подпись и дата

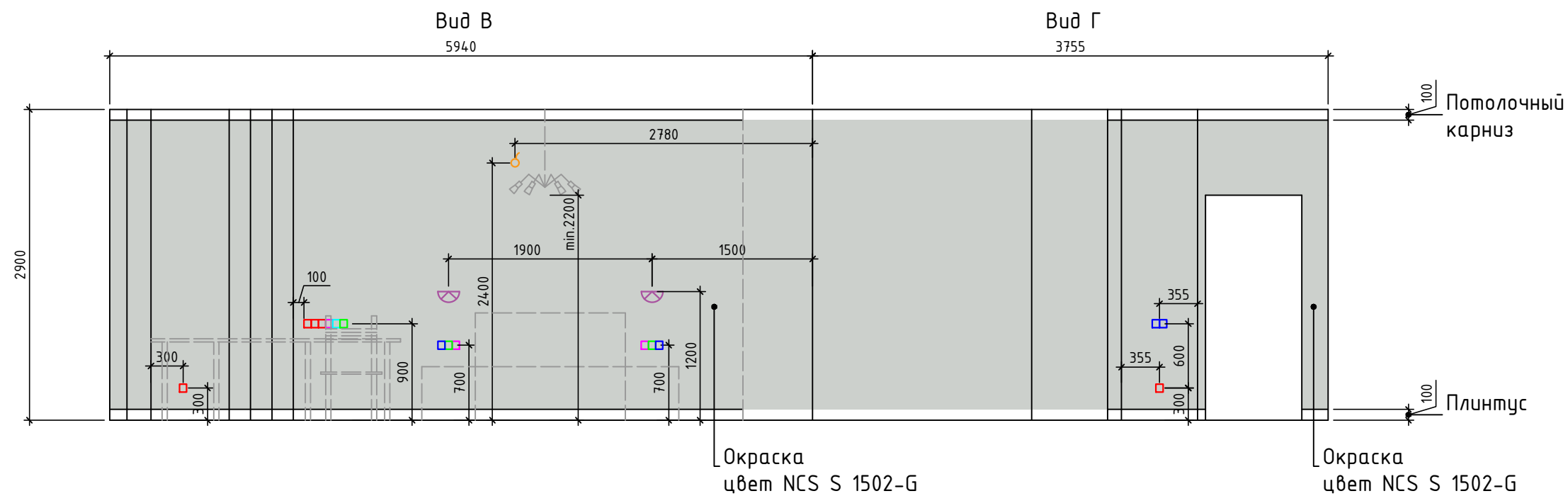
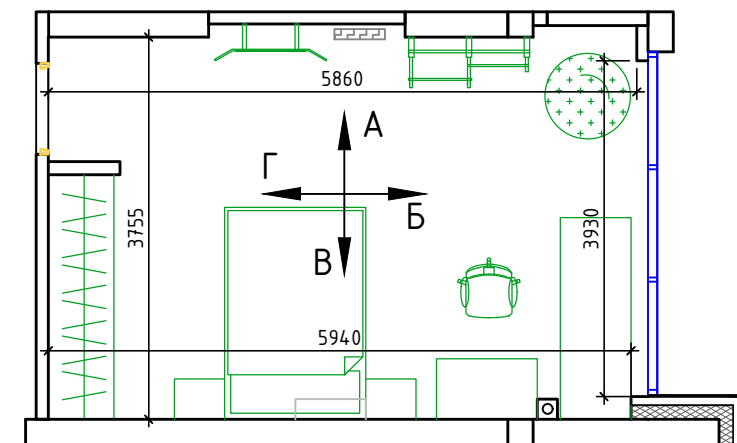
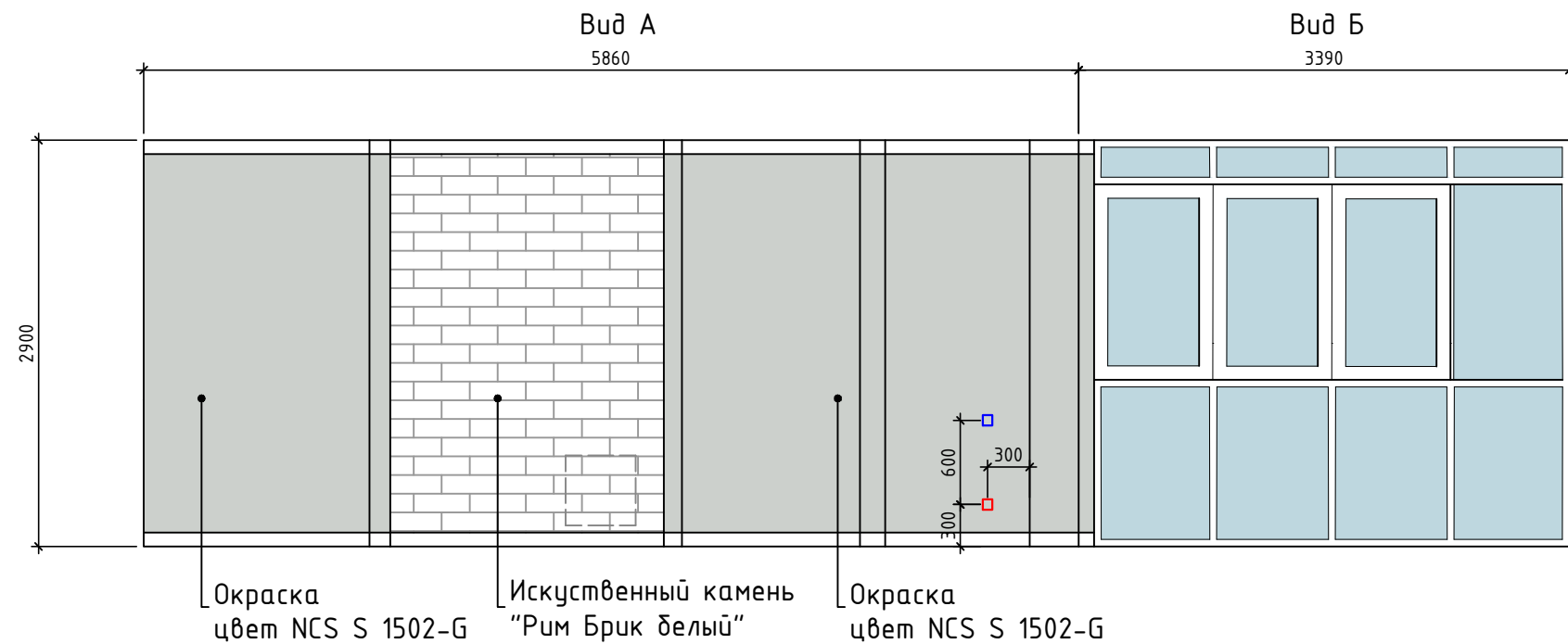
Инв. N подл.

- 1 Перед закупкой материалов для отделки стен, а также перед заказом мебели следует выполнить обмер фактических размеров помещения, в том числе оконных и дверных проемов.
- 2 Расчет площади стеновых покрытий произведен без учета расхода материала.
- 3 Цвета стен с окраской на чертежах показаны условно, конкретные тона красок указаны на чертежах.

- 4 Подбор краски осуществлять путем выполнения выкрасов с последующей оценкой соответствия ожиданиям в помещении, где планируется ее применить, при дневном свете. Решение рекомендуется принимать после консультации с дизайнером.

Условные обозначения

Обозначение	Наименование	Количество, м2
	Интерьерная краска NCS Second Edition, цвет NCS S 1502-R	45,32
2021.08-02-Д	Квартира в ЖК Нестеровский общей площадью 149,65 кв.м.	
Развертка стен жилой комнаты (помещение №5)		Лист
		19
		Дизайнер: Елена Шакирова
		 shakirova.design



Условные обозначения

Обозначение	Наименование	Количество, м2
[Color swatch]	Интерьерная краска NCS Second Edition, цвет NCS S 1502-G	42,00
[Brick pattern]	Искусственный камень "Рим Брик белый" РБ2 225x55 мм	5,27

- 1 Перед закупкой материалов для отделки стен, а также перед заказом мебели следует выполнить обмер фактических размеров помещения, в том числе оконных и дверных проемов.
- 2 Расчет площади стеновых покрытий произведен без учета расхода материала.
- 3 Цвета стен с окраской на чертежах показаны условно, конкретные тона красок указаны на чертежах.
- 4 Подбор краски осуществлять путем выполнения выкрасов с последующей оценкой соответствия ожиданиям в помещении, где планируется ее применить, при дневном свете. Решение рекомендуется принимать после консультации с дизайнером.

2021.08-02-Д

Квартира в ЖК Нестеровский общей площадью 149,65 кв.м.

Развертка стен жилой комнаты (помещение №6)

Лист
20

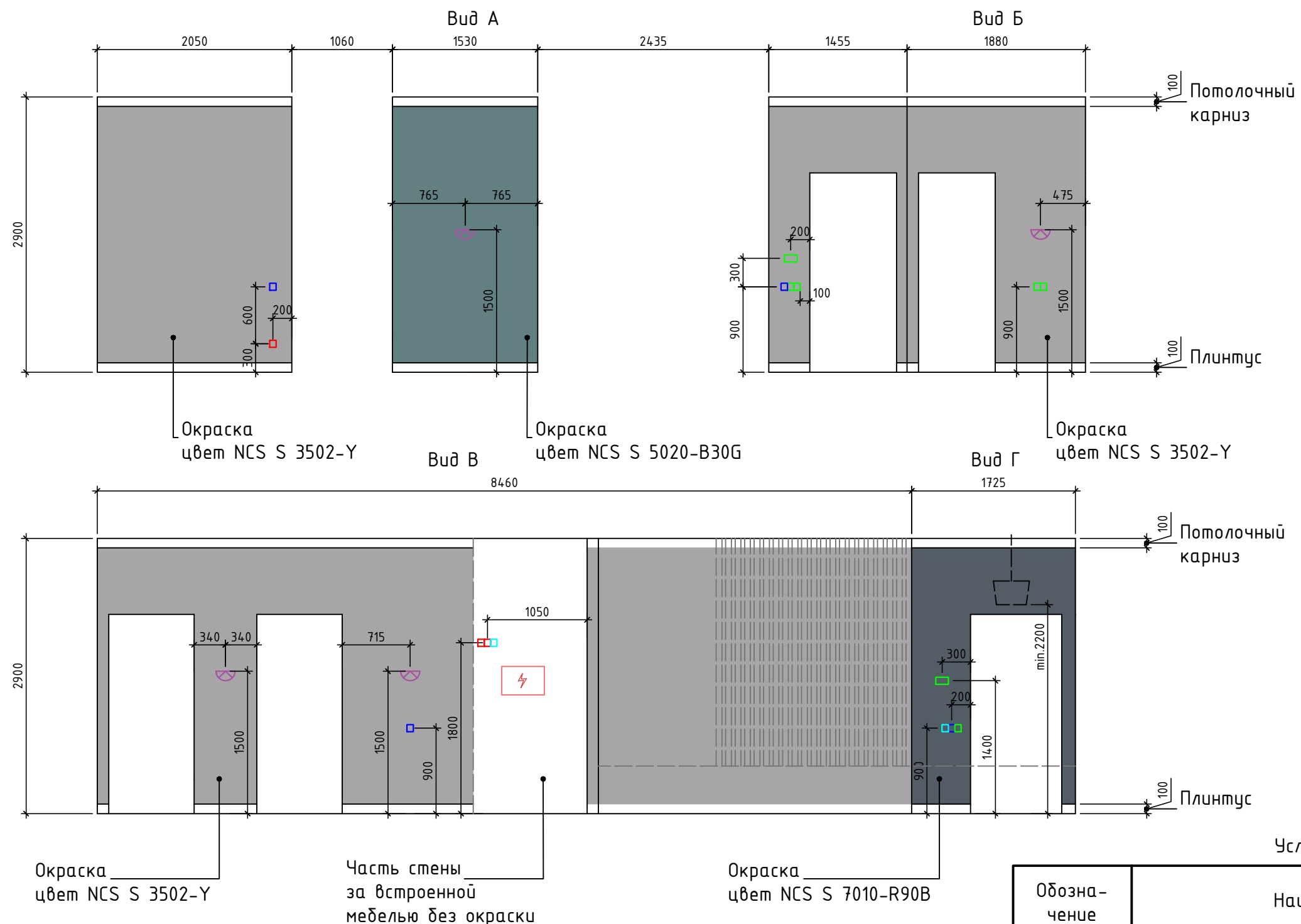
Дизайнер: Елена Шакирова
shakirova.design

Согласовано:

Взам. инв. N

Подпись и дата

Инв. N подл.



Условные обозначения

Обозначение	Наименование	Количество, м2
	Интерьерная краска NCS Second Edition, цвет NCS S 3502-Y	27,41
	Интерьерная краска NCS Second Edition, цвет NCS S 7010-R90B	2,74
	Интерьерная краска NCS Second Edition, цвет NCS S 5020-B30G	33,95

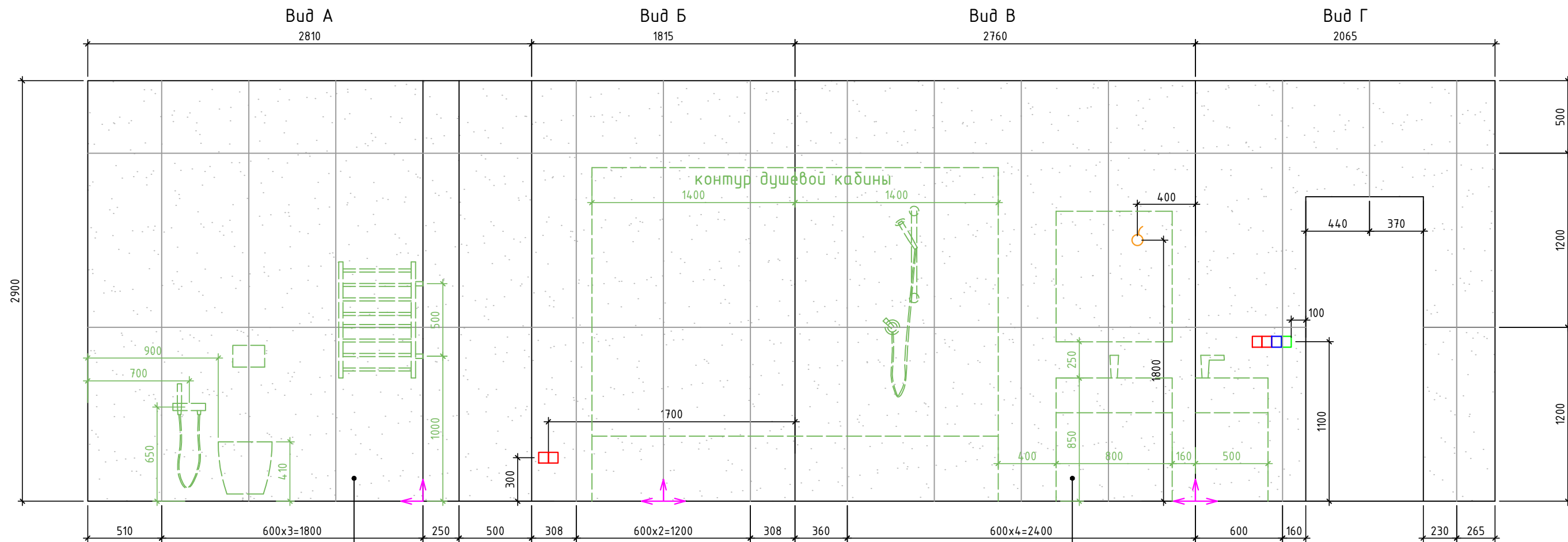
2021.08-02-Д Квартира в ЖК Нестеровский общей площадью 149,65 кв.м.

Согласовано:

Инв. N подл. Подпись и дата Взам. инв. N

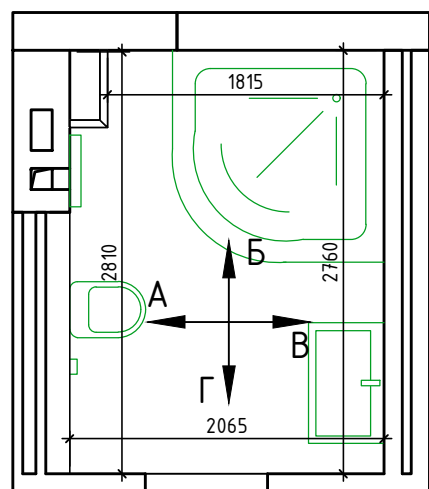
1 Перед закупкой материалов для отделки стен, а также перед заказом мебели следует выполнить обмер фактических размеров помещения, в том числе оконных и дверных проемов.
 2 Расчет площади стеновых покрытий произведен без учета расхода материала.
 3 Цвета стен с окраской на чертежах показаны условно, конкретные тона красок указаны на чертежах.

4 Подбор краски осуществлять путем выполнения выкрасов с последующей оценкой соответствия ожиданиям в помещении, где планируется ее применить, при дневном свете. Решение рекомендуется принимать после консультации с дизайнером.



Керамогранит GRACIA CERAMICA
Andrea grey PG 02 lappato

Керамогранит GRACIA CERAMICA
Andrea grey PG 02 lappato



Условные обозначения

Обозначение	Наименование	Количество, м2
	Керамогранит GRACIA CERAMICA Andrea grey PG 02 lappato 600x1200x10мм	27,20
2021.08-02-Д	Квартира в ЖК Нестеровский общей площадью 149,65 кв.м.	
Развертка стен санузла (помещение №8)		Лист 22
		Дизайнер: Елена Шакирова shakirova.design

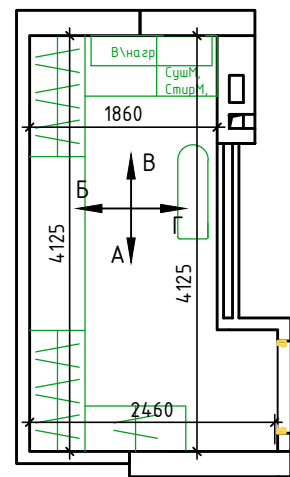
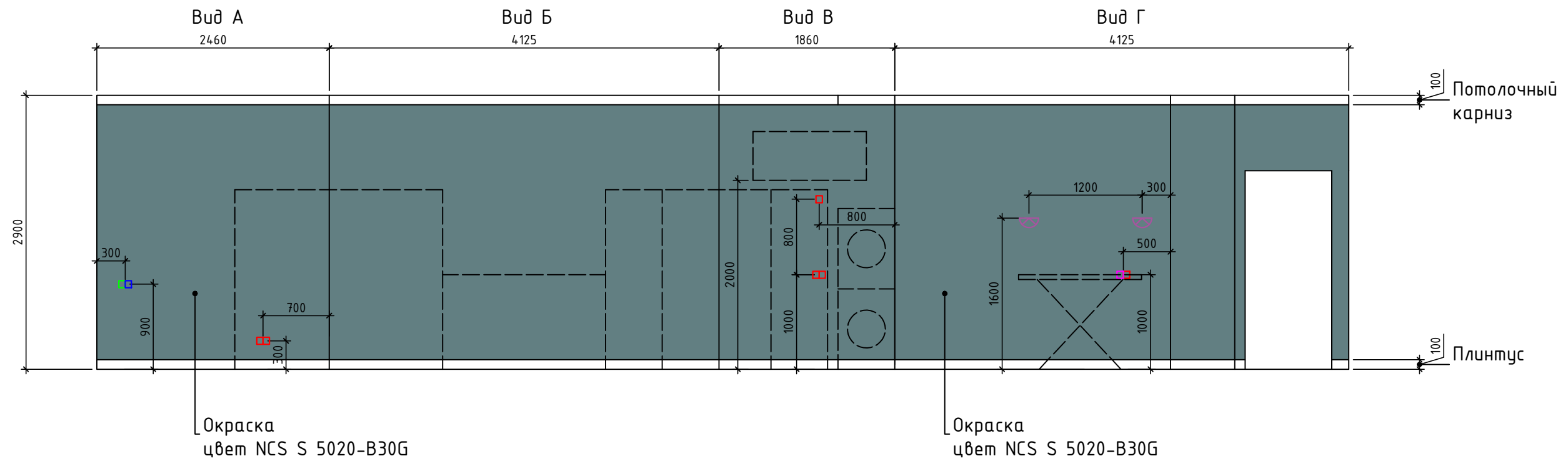
- 1 Перед закупкой материалов для отделки стен, а также перед заказом мебели следует выполнить обмер фактических размеров помещения, в том числе оконных и дверных проемов.
- 2 Расчет площади стеновых покрытий произведен без учета расхода материала.
- 3 Раскладка керамогранита и керамической плитки может быть уточнена при закупке материалов после разработки дизайн-проекта поставщиком.

Согласовано:

Взам. инв. №

Подпись и дата


Инв. № подл.



- 1 Перед закупкой материалов для отделки стен, а также перед заказом мебели следует выполнить обмер фактических размеров помещения, в том числе оконных и дверных проемов.
- 2 Расчет площади стеновых покрытий произведен без учета расхода материала.
- 3 Цвета стен с окраской на чертежах показаны условно, конкретные тона красок указаны на чертежах.

- 4 Подбор краски осуществлять путем выполнения выкрасов с последующей оценкой соответствия ожиданиям в помещении, где планируется ее применить, при дневном свете. Решение рекомендуется принимать после консультации с дизайнером.

Условные обозначения

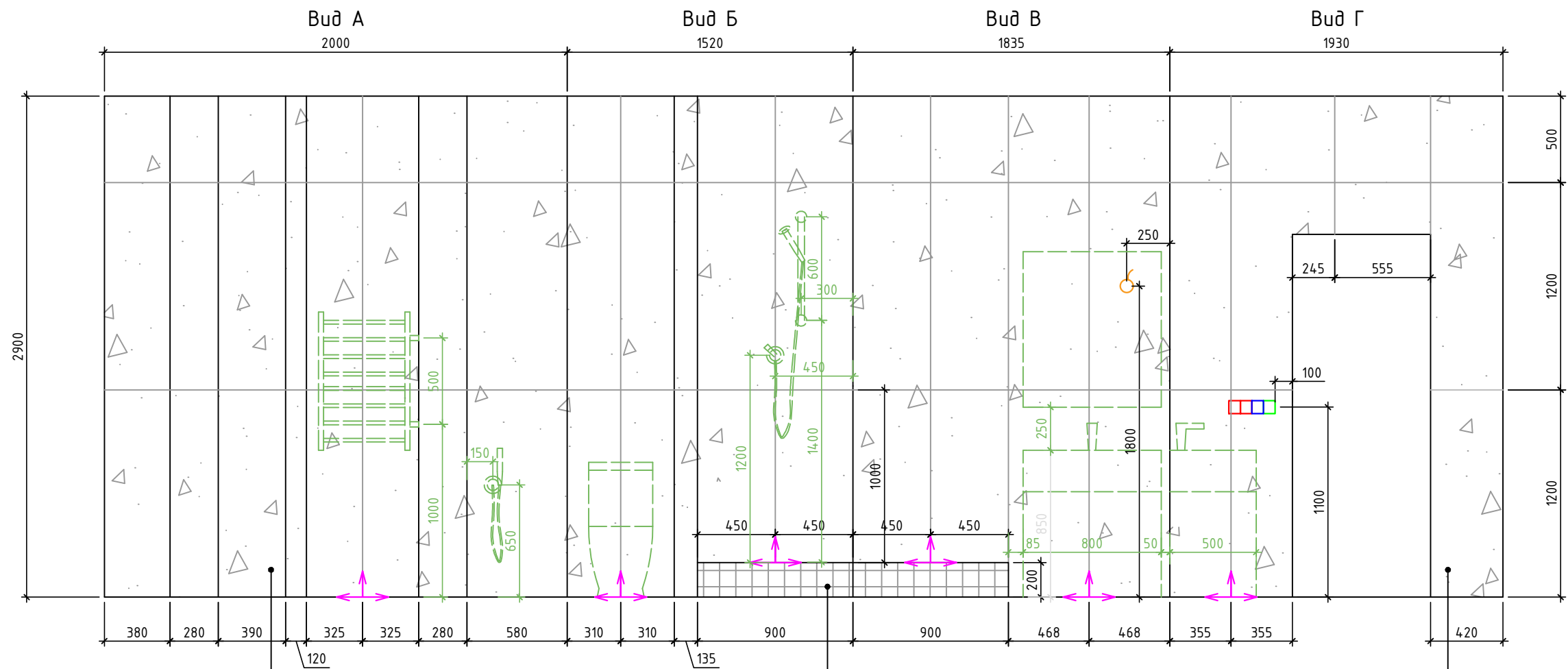
Обозначение	Наименование	Количество, м2
	Интерьерная краска NCS Second Edition, цвет NCS S 5020-B30G	33,95
2021.08-02-Д	Квартира в ЖК Нестеровский общей площадью 149,65 кв.м.	
Развертка стен гардеробной (помещение №9)		Лист
		23
		Дизайнер: Елена Шакирова
		 shakirova.design

Согласовано:

Взам. инв. N

Подпись и дата

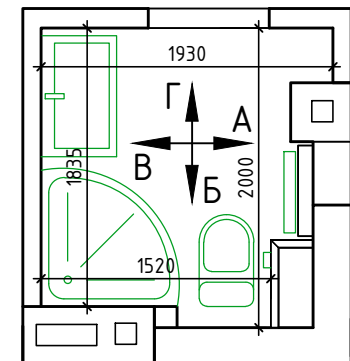
Инв. N подл.



Керамогранит GRASARO
G-40/MR Granella (Гранелла) White
матовый белый

Мозаика «Кастелло»
(поддон душевой кабины)

Керамогранит GRASARO
G-40/MR Granella (Гранелла) White
матовый белый



Условные обозначения

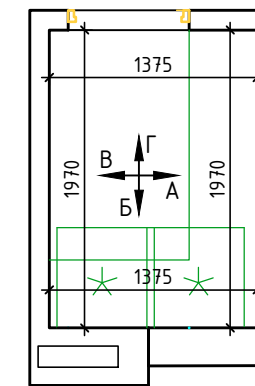
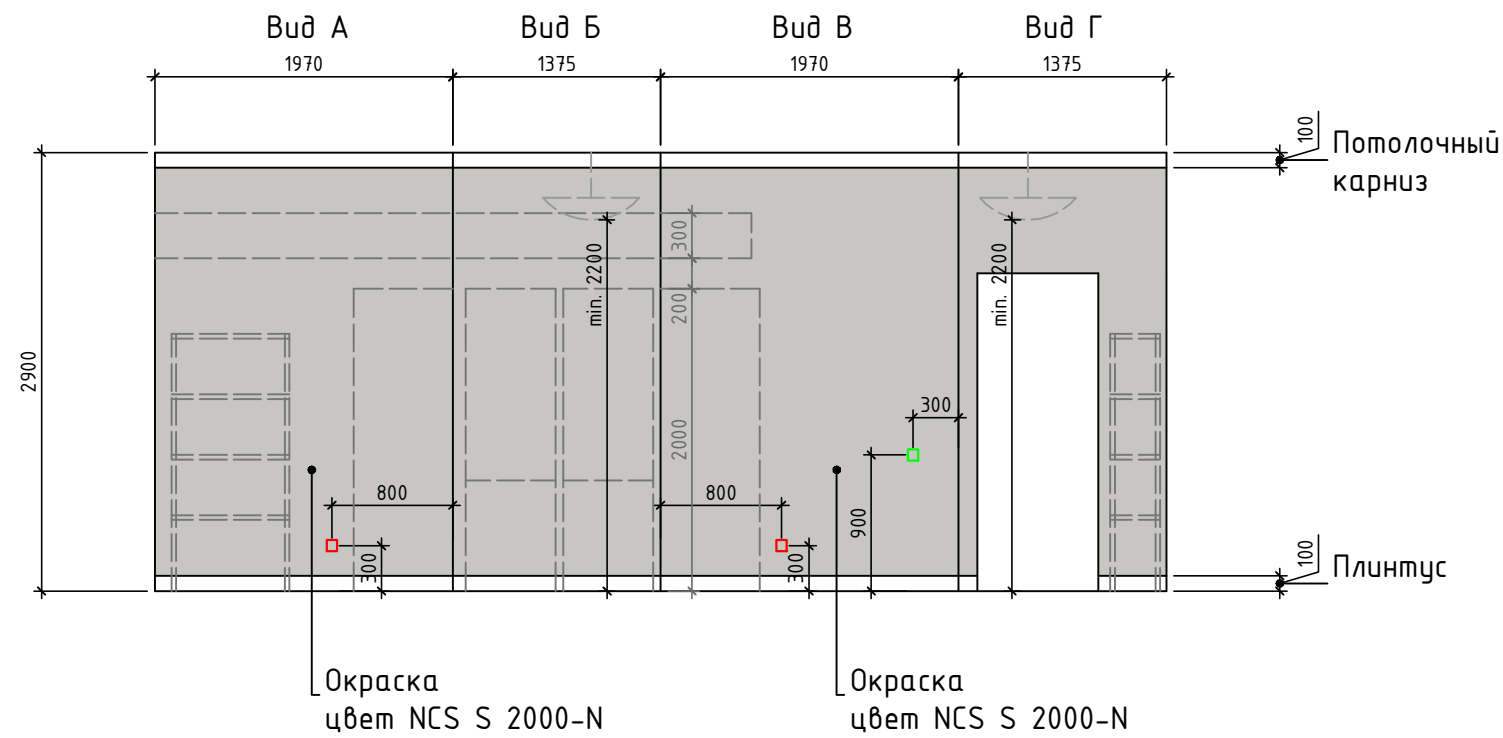
Обозначение	Наименование	Кол-во, м2
△	Керамогранит GRASARO G-40/MR Granella (Гранелла) White матовый белый, 600x1200x11мм	21,90
■ (grid)	Мозаика «Кастелло» цвет серый 298x298 мм	0,36+0,80=1,16м2

- 1 Перед закупкой материалов для отделки стен, а также перед заказом мебели следует выполнить обмер фактических размеров помещения, в том числе оконных и дверных проемов.
- 2 Расчет площади стеновых покрытий произведен без учета расхода материала.
- 3 Раскладка керамогранита и керамической плитки может быть уточнена при закупке материалов после разработки дизайн-проекта поставщиком.

2021.08-02-Д	Квартира в ЖК Нестеровский общей площадью 149,65 кв.м.	
Развертка стен санузла (помещение №10)		Лист 24
		Дизайнер: Елена Шакирова shakirova.design

Согласовано:

Инв. N подл. Подпись и дата. Взам. инв. N



Согласовано:

Взам. инв. N


Подпись и дата

Инв. N подл.

1 Перед закупкой материалов для отделки стен, а также перед заказом мебели следует выполнить обмер фактических размеров помещения, в том числе оконных и дверных проемов.
 2 Расчет площади стеновых покрытий произведен без учета расхода материала.
 3 Цвета стен с окраской на чертежах показаны условно, конкретные тона красок указаны на чертежах.

4 Подбор краски осуществлять путем выполнения выкрасов с последующей оценкой соответствия ожиданиям в помещении, где планируется ее применить, при дневном свете. Решение рекомендуется принимать после консультации с дизайнером.

Условные обозначения

Обозначение	Наименование	Количество, м2
	Интерьерная краска NCS Second Edition, цвет NCS S 2000-N	16,46
2021.08-02-Д	Квартира в ЖК Нестеровский общей площадью 149,65 кв.м.	
Развертка стен хоз.помещения (помещение №11)		Лист
		25
		Дизайнер: Елена Шакирова
		 shakirova.design



Согласовано:

Инв. N подл. Подпись и дата

Взам. инв. N

2021.08-02-Д

Квартира в ЖК Нестеровский общей площадью 149,65 кв.м.


Визуализации кухни
(помещение №1)

Лист
26

Дизайнер: Елена Шакирова
shakirova.design



Согласовано:	
Инв. N подл.	Взам. инв. N
	Подпись и дата

2021.08-02-Д	Квартира в ЖК Нестеровский общей площадью 149,65 кв.м.	
Визуализации зоны отдыха (помещение №2)		Лист 27
		Дизайнер: Елена Шакирова  shakirova.design



Согласовано:

Инв. N подл. Подпись и дата

Взам. инв. N

2021.08-02-Д

Квартира в ЖК Нестеровский общей площадью 149,65 кв.м.

Визуализации гостиной
(помещение №3)

Лист
28

Дизайнер: Елена Шакирова
shakirova.design



Согласовано:

Взам. инв. N

Подпись и дата

Инв. N подл.

2021.08-02-Д

Квартира в ЖК Нестеровский общей площадью 149,65 кв.м.

Визуализации жилой комнаты
(помещение №4)

Лист
29

Дизайнер: Елена Шакирова
shakirova.design



Согласовано:

Взам. инв. N

Инв. N подл. Подпись и дата

2021.08-02-Д

Квартира в ЖК Нестеровский общей площадью 149,65 кв.м.

Визуализации жилой комнаты
(помещение №5)

Лист
30

Дизайнер: Елена Шакирова
shakirova.design



Согласовано:

Инв. N подл. Подпись и дата

Взам. инв. N



2021.08-02-Д

Квартира в ЖК Нестеровский общей площадью 149,65 кв.м.

Визуализации жилой комнаты
(помещение №6)

Лист
31

Дизайнер: Елена Шакирова
shakirova.design



Согласовано:

Инв. N подл. Подпись и дата

Взам. инв. N

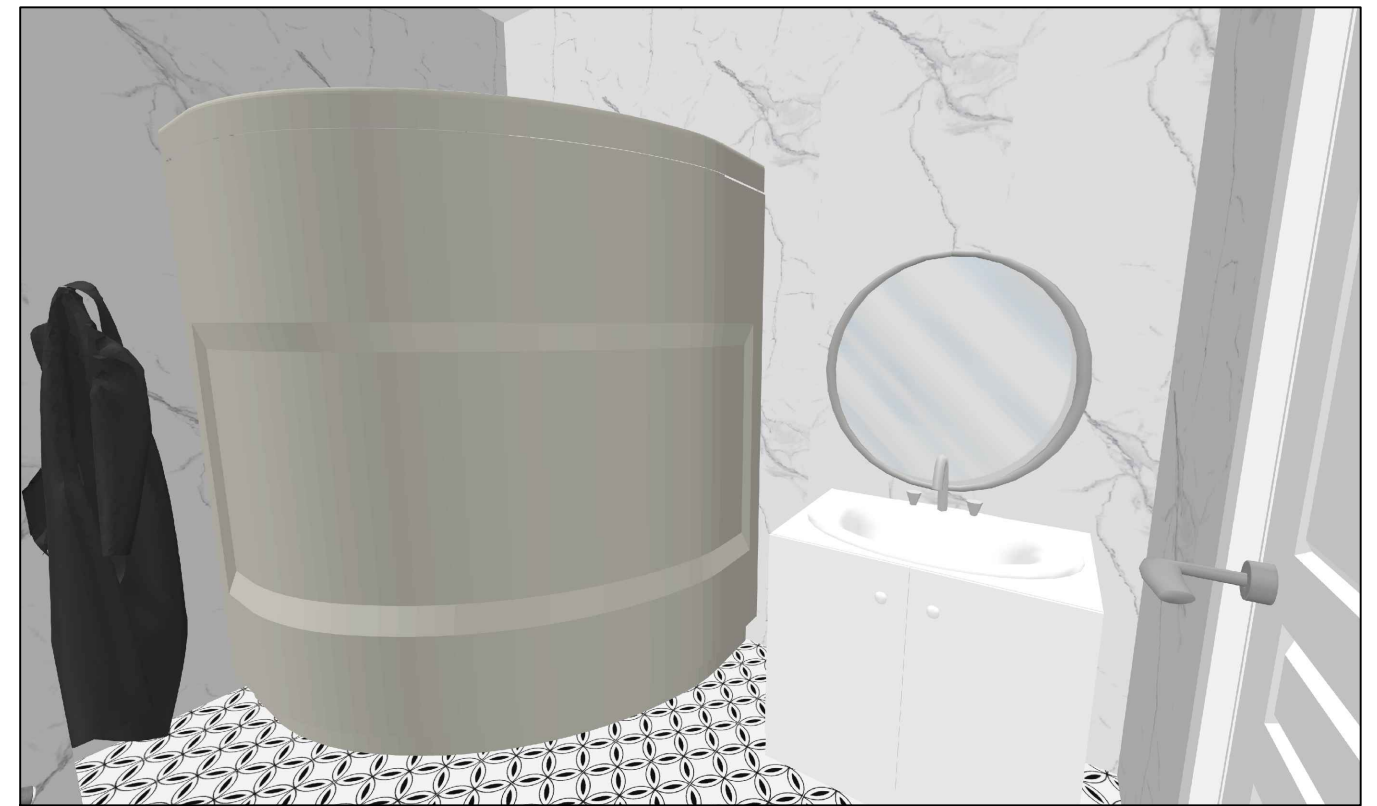
2021.08-02-Д

Квартира в ЖК Нестеровский общей площадью 149,65 кв.м.

Визуализации коридора
(помещение №7)

Лист
32

Дизайнер: Елена Шакирова
shakirova.design



Согласовано:

Инв. N подл. Подпись и дата

Взам. инв. N

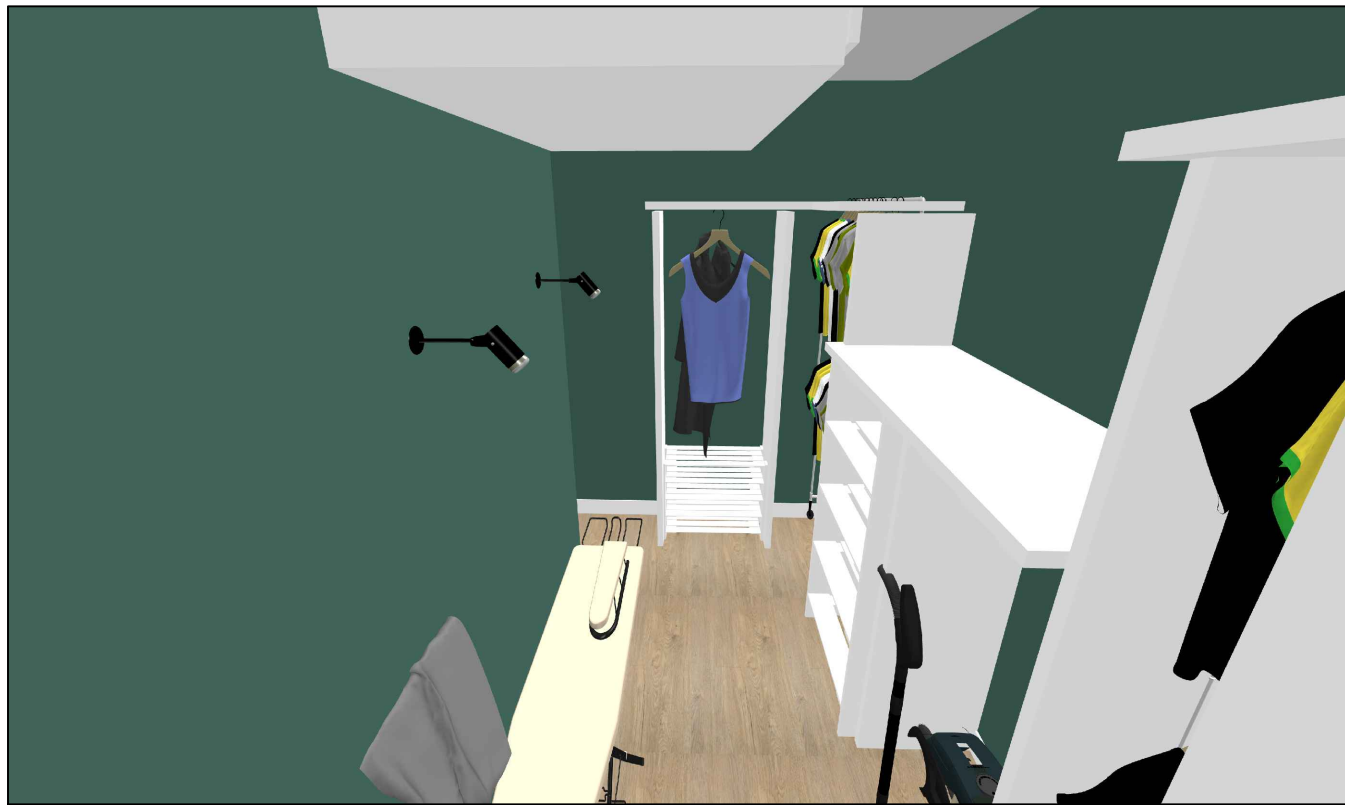

2021.08-02-Д

Квартира в ЖК Нестеровский общей площадью 149,65 кв.м.

Визуализации санузла
(помещение №8)

Лист
33

Дизайнер: Елена Шакирова
shakirova.design



Согласовано:

Инв. N подл. Подпись и дата

Взам. инв. N

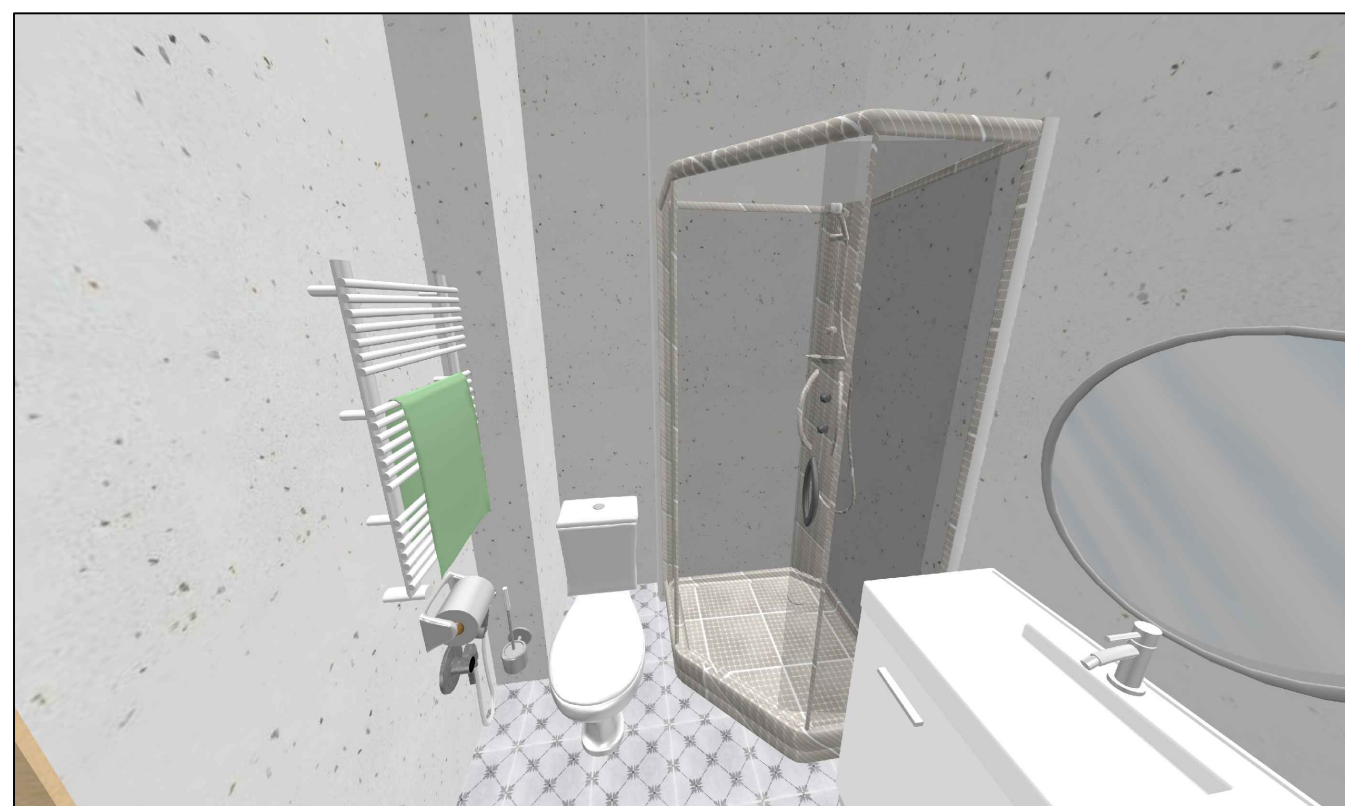
2021.08-02-Д

Квартира в ЖК Нестеровский общей площадью 149,65 кв.м.

Визуализации гардеробной
(помещение №9)

Лист
34

Дизайнер: Елена Шакирова
shakirova.design



Согласовано:

Инв. N подл. Подпись и дата

Взам. инв. N

2021.08-02-Д

Квартира в ЖК Нестеровский общей площадью 149,65 кв.м.

Визуализации санузла
(помещение №10)

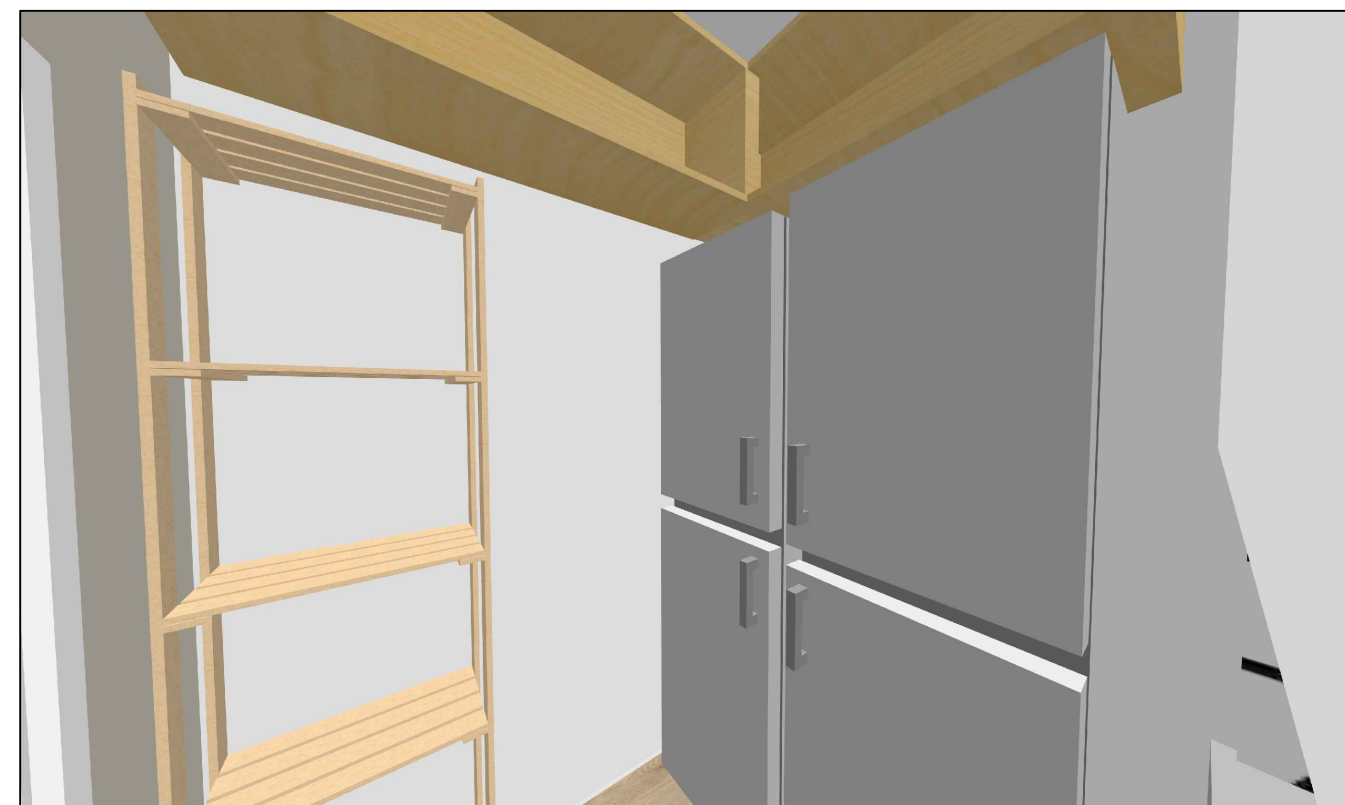
Лист
35

Дизайнер: Елена Шакирова
shakirova.design

Согласовано:

Инв. N подл. Подпись и дата

Взам. инв. N




2021.08-02-Д

Квартира в ЖК Нестеровский общей площадью 149,65 кв.м.




Визуализации хоз.помещения
(помещение №11)

Лист
36

Дизайнер: Елена Шакирова
 shakirova.design

Сводная ведомость материалов

Описание	Количество		Примечание
Полы			
Каменно-полимерная напольная плитка Alpine Floor, Grand Sequoia Шварцвальд ECO 11-18, 1524x180x4 мм	135,55 м2		
Керамогранит KERAMA MARAZZI Коллекция Сансеверо, 240x240x7 мм, декор 98x98x7 мм	3,69 м2		Коридор, входная зона
Керамогранит CERSANIT, Коллекция Motley, MO4A523 светло-серый, 298x298x8,5 мм	2,75 м2		Санузел малый
Керамогранит CERSANIT, Коллекция Stream, SM4A055 белый, 298x298x8,5 мм	5,97 м2		Санузел основной
Плинтус	89 м		
Стены			
Керамогранит GRACIA CERAMICA Andrea grey PG 02 lappato 600x1200x10мм	27,2 м2		Санузел основной
Керамогранит GRASARO G-40/MR Granella (Гранелла) White матовый белый, 600x1200x11мм	21,9 м2		Санузел малый

Мозаика «Кастелло» цвет серый 298x298 мм	1,16 м2		Поддон душевой кабины, санузел малый
Керамогранит Буранелли, цвет белый 200x231 мм	2,80 м2		Фартук кухни
Искусственный камень "Рим Брик белый" РБ2 225x55 мм	5,27 м2		
Интерьерная краска NCS Second Edition			
цвет NCS S 2000-N	74,32 м2		
цвет NCS S 5020-B30G	43,58 м2		
цвет NCS S 1505-G90Y	37,93 м2		
цвет NCS S 1502-R	45,32 м2		
цвет NCS S 1502-G	42,00 м2		
цвет NCS S 3502-Y	27,41 м2		
цвет NCS S 7010-R90B	2,74 м2		
Приборы освещения			
Подвесная люстра LUMION Everly 3752/8C	1 шт.		
Подвесная люстра LUMION Loraine 3733/6	1 шт.		

Подвесная люстра FREYA Avery FR5080PL-08W	1 шт.		
Подвесная люстра Evoluce Rita SLE108002-07	1 шт.		
Подвесная люстра Arte Lamp BELLA A8538PL-3CC	1 шт.		
Подвесная люстра заказчика диам. 58 см	1 шт.		
Подвесная люстра заказчика диам. 58 см	1 шт.		
Подвесной светильник LUMION Jess 3799/1	2 шт.		
Подвесной светильник Arte Lamp Aries A8983SP-3CC	1 шт.		

Бра LUMION ARUDIS 3591/1W MODERNI LN18 118	1 шт.		
Бра Favourite Amusing 2876-1W	3 шт.		
Светильник Elektrostandard WINNER 1548 Techno Led	5 шт.		
Спот LUMION 3734/1W Moderni	2 шт.		
Бра заказчика 30x15 см	2 шт.		
Бра	2 шт.		
Встраиваемый светильник Lightstar Zocco 223062 /28 шт./	37 шт.		

Накладной светильник Novotech Pipe 370399	5 шт.		
Встраиваемый светильник Lightstar Zocco 223124	6 шт.		
Выключатели и розетки			
Выключатель одноклавишный	15 шт.		
Выключатель двухклавишный	10 шт.		
Выключатель проходной одноклавишный	7 шт.		
Выключатель проходной двухклавишный	5 шт.		
Выключатель «мастер-свет»	1 шт.		
Розетка электросети	54 шт.		
Розетка электросети с USB разъемом	11 шт.		
Розетка оптоволоконной сети (интернет)	6 шт.		
Розетка для кабеля HDMI	2 шт.		
Регуляторы теплого пола	16 шт.		
Маты для электрообогрева пола	96,6 м2		
Плинтус потолочный	126,0 м		
Вытяжной вентилятор	4 шт.		